

GOVERNO DO ESTADO DO AMAZONAS
SECRETARIA DE ESTADO DE PLANEJAMENTO E DESENVOLVIMENTO ECONÔMICO

RELATÓRIO DE AVALIAÇÃO
PPA 2008 - 2011
(Exercício 2010)

Manaus, maio de 2011.

GOVERNO DO ESTADO DO AMAZONAS

SECRETARIA DE ESTADO DE PLANEJAMENTO E DESENVOLVIMENTO ECONÔMICO

OMAR JOSÉ ABDEL AZIZ
Governador do Estado do Amazonas

JOSÉ MELO
Vice-Governador

GEORGE TASSO LUCENA SAMPAIO CALADO
Secretário de Estado de Governo

RAUL ARMÔNIA ZAIDAN
Secretário de Estado Chefe da Casa Civil

WILSON MARTINS DE ARAÚJO
Secretário de Estado Chefe da Casa Militar

FERNANDO FIGUEIREDO PRESTES
Secretário de Estado Chefe do Gabinete Pessoal do Governador

JOSENÁRIO BARACHO DE FIGUEIREDO
Secretário Particular do Governador

FRÂNIO LIMA
Procurador Geral do Estado

MÁRIO BASTOS DOS SANTOS
Ouvidor Geral do Estado

ISPER ABRAHIM LIMA
Secretário de Estado da Fazenda

JOSÉ MARCELO DE CASTRO LIMA FILHO
Secretário de Estado de Planejamento e Desenvolvimento Econômico

LÍGIA ABRAHIM FRAXE LICATTI
Secretário de Estado de Administração e Gestão

CARLOS LÉLIO LAURIA FERREIRA
Secretário de Estado de Justiça e Direitos Humanos

ZULMAR PIMENTEL DOS SANTOS
Secretário de Estado de Segurança Pública

GEDEÃO TIMÓTEO AMORIM
Secretário de Estado de Educação e Qualidade do Ensino

GOVERNO DO ESTADO DO AMAZONAS

SECRETARIA DE ESTADO DE PLANEJAMENTO E DESENVOLVIMENTO ECONÔMICO

WILSON DUARTE ALECRIM
Secretário de Estado de Saúde

ROBÉRIO DOS SANTOS PEREIRA BRAGA
Secretário de Estado de Cultura

REGINA FERNANDES DO NASCIMENTO
Secretária de Estado de Assistência Social

IRANILDES GONZAGA CALDAS
Secretário de Estado do Trabalho e Cidadania

JÚLIO CÉZAR SOARES DA SILVA
Secretário de Estado da Juventude, Desporto e Lazer

NÁDIA CRISTINA D'AVILA FERREIRA
Secretário de Estado do Meio Ambiente e Desenvolvimento Sustentável

DANIEL BORGES NAVA
Secretário de Estado de Mineração, Geodiversidade e Recursos Hídricos

AILTON LUIZ SOARES
Secretário de Estado de Política Fundiária

WALDÍVIA FERREIRA ALENCAR
Secretário de Estado de Infraestrutura

ERONILDO BRAGA BEZERRA
Secretário de Estado de Produção Rural

ODENILDO TEIXEIRA SENA
Secretária de Estado de Ciências e Tecnologia

JOSÉ RAIMUNDO SOUZA DE FARIAS
Secretário de Estado de Articulação de Políticas Públicas
aos Movimentos Sociais e Populares

MÁRIO MANOEL COELHO DE MELLO
Secretário de Estado de Representação do Governo em Brasília

RENÉ LEVY AGUIAR
Secretário Geral da Secretaria Executiva do Conselho de Desenvolvimento
Sustentável da Região Metropolitana de Manais

GOVERNO DO ESTADO DO AMAZONAS

SECRETARIA DE ESTADO DE PLANEJAMENTO E DESENVOLVIMENTO ECONÔMICO

BONIFÁCIO JOSÉ
Secretário de Estado para os Povos Indígenas

VÂNIA SUELY DE MELO E SILVA
Secretário de Estado dos Direitos da Pessoa com Deficiência

LEOPOLDO PERES SOBRINHO
Controlador Geral do Estado

SAULO HORÁCIO DE MENDONÇA FURTADO
Secretário de Estado Extraordinário

SEVERINO CAVALCANTE DE SOUZA
Secretário de Estado Extraordinário

AMILTON BEZERRA GADELHA
Secretário de Estado Extraordinário

TIBIRIÇÁ VALÉRIO DE HOLANDA
Defensor Público Geral do Estado

GOVERNO DO ESTADO DO AMAZONAS

SECRETARIA DE ESTADO DE PLANEJAMENTO E DESENVOLVIMENTO ECONÔMICO

JOSÉ MARCELO DE CASTRO LIMA FILHO
Secretário de Estado de Planejamento e Desenvolvimento Econômico

Secretário Executivo

RONNEY CÉSAR CAMPOS PEIXOTO
Secretário Executivo Adjunto de Planejamento

DANIEL JACK FEDER
Secretário Executivo Adjunto de Políticas Setoriais

JULIANE SIMÃO BARRONCAS
Secretária Executiva Adjunta de Relações Internacionais

EQUIPE DE ELABORAÇÃO

SÔNIA JANETE GUERRA DOS SANTOS GOMES
Diretora do Departamento de Planejamento

MARIA DAS GRAÇAS BRANDÃO DOS REIS
Gerente de Acompanhamento e Avaliação de Planos e Ações

Gerente de Elaboração de Planos e Ações

TÉCNICOS DE PLANEJAMENTO

ARLETE NOGUEIRA VIANA

MARIA AUXILIADORA GOMES BEZERRA

MARIA CELESTE DA COSTA FREITAS

MARIA DO PERPÉTUO SOCORRO REIS MACIEL

GOVERNO DO ESTADO DO AMAZONAS

SECRETARIA DE ESTADO DE PLANEJAMENTO E DESENVOLVIMENTO ECONÔMICO

ÁREA DE PESQUISA E INFORMAÇÃO

FRANCISCO ALVES DE FREITAS

ÉZIO LACERDA LOPES

JOSÉ SANDRO DA MOTA RIBEIRO

ÁREA DE INFORMÁTICA

HIRLA MARIA FERNANDES BATISTA

ANDERSON CINTRA SIQUEIRA

SÉRGIO DA SILVA LIMA

SUMÁRIO

I - Introdução.

II - Avaliação do Cenário Macroeconômico.

III - Resultados dos Principais Programas do Governo.

IV - Anexo:

- Lei 3.201, art. 9º, incisos I, II, III e IV.

I - INTRODUÇÃO

Com a obrigatoriedade de cumprir o disposto no art. 9º da Lei n.º 3.201, de 20 de dezembro de 2007, o presente relatório contempla ações desenvolvidas com fundamento no Plano Plurianual 2008-2011, exercício 2010, por intermédio do qual o Governo do Estado do Amazonas torna público o resultado das ações contidas em seus respectivos programas alcançados no exercício considerado.

A busca pela melhoria da qualidade das políticas públicas e sua efetividade junto à sociedade é um princípio que desafia a gestão pública e evidencia a importância da avaliação da ação governamental. Nesse sentido, os resultados apresentados no Relatório de Avaliação do PPA 2008-2011 devem ser debatidos de modo a permitir o avanço dos preceitos democráticos, na perspectiva de uma nova formulação política e organizacional para o realinhamento dos programas, de modo a permitir maior interação entre o Estado e a Sociedade, posto ser a avaliação um gerador de informações essenciais à tomada de decisão, evidenciando o PPA como uma ferramenta moderna de planejamento.

As avaliações consideram os resultados provenientes da implementação dos programas de cada órgão e incluem demonstrativos físicos e financeiros dos valores referentes às ações desenvolvidas. Nessa perspectiva, o relatório confere maior transparência aos resultados da aplicação dos recursos públicos estaduais., além de facilitar a compreensão e a prestação de contas à sociedade, gerando assim informações para os debates necessários à promoção da melhoria da qualidade da ação pública e de seus resultados para a sociedade amazonense, cumprindo-se, dessa forma, os princípios da transparência das ações do governo.

II – AVALIAÇÃO DO CENÁRIO MACROECONÔMICO

O ano de 2010 representa a recuperação da economia amazonense após crise no final do último trimestre de 2008 e início de 2009. A recuperação foi marcada pelo bom desempenho da indústria e serviços, isso atrelado a uma política interna e externa que favoreceu o bom cenário econômico em 2010.

A Indústria de transformação, carro chefe da economia do Estado, a partir de janeiro de 2010 já apresentava dados muitos superiores a 2009 e criava expectativas de como seria o ano.

Gráfico 1

PRODUÇÃO INDUSTRIAL DO AMAZONAS - INDICADOR TRIMESTRAL

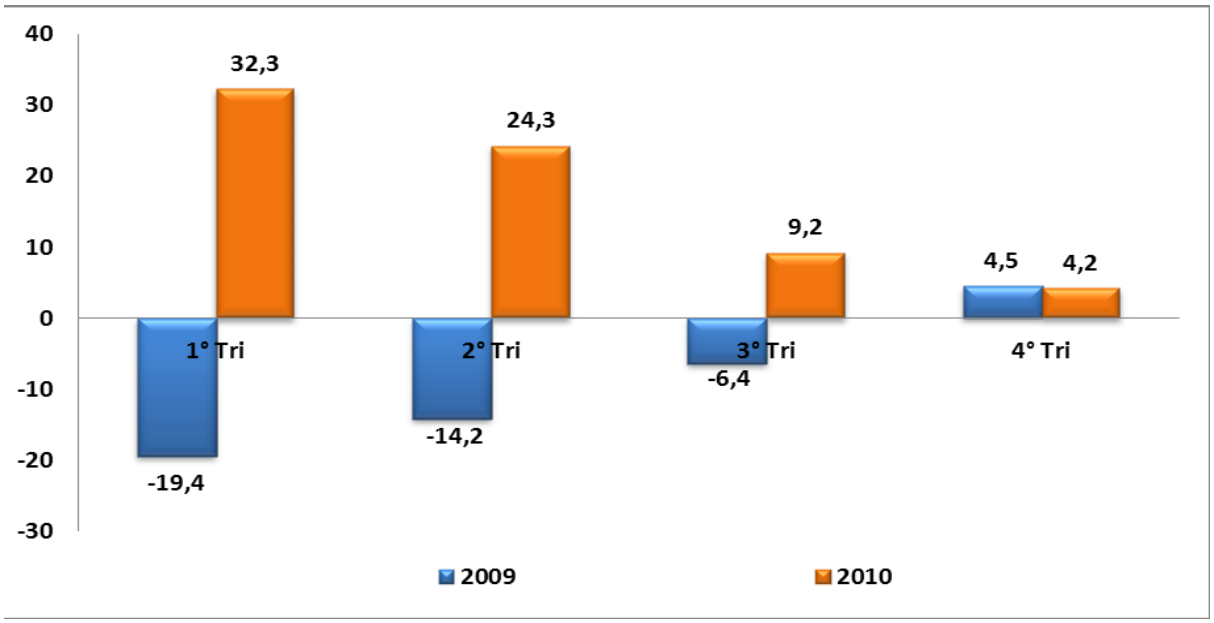

FONTE: IBGE

No corte trimestral, a produção industrial amazonense, ao crescer 4,2% no quarto trimestre de 2010, manteve a sequência de resultados positivos iniciada no último trimestre de 2009 (4,5%); ambas as comparações contra igual período do ano anterior. Vale destacar que o setor registrou taxas positivas decrescentes em 2010: 32,3% no primeiro trimestre, 24,3% no segundo e 9,2% no terceiro. Na passagem do

terceiro para o quatro trimestre, seis ramos contribuíram para a perda de dinamismo, com destaque para a redução no ritmo de produção vinda de alimentos e bebidas, que passou de 11,2% para –6,8% entre os dois períodos, material eletrônico e equipamentos de comunicações (de 10,2% para –4,0%) e edição e impressão (de –7,3% para –14,8%).

No indicador acumulado no ano (16,3%), o avanço de dois dígitos foi resultado do perfil generalizado de crescimento dos setores, que atingiu dez dos onze segmentos, com destaque para as contribuições positivas vindas de material eletrônico e equipamentos de comunicações (18,4%), alimentos e bebidas (16,4%) e outros equipamentos de transporte (18,9%). Esses ramos foram influenciados, respectivamente, pelos seguintes itens: televisores e telefones celulares; preparações em pó e em xarope para elaboração de bebidas; e motocicletas. Em sentido oposto, o setor de edição e impressão (-7,5%) foi o único com resultado negativo, pressionado, sobretudo, por itens como CDs e DVDs.

Gráfico 2
PRODUÇÃO INDUSTRIAL MENSAL - INDICADOR ACUMULADO NO ANO - 2010
(Base: Igual período do ano anterior)

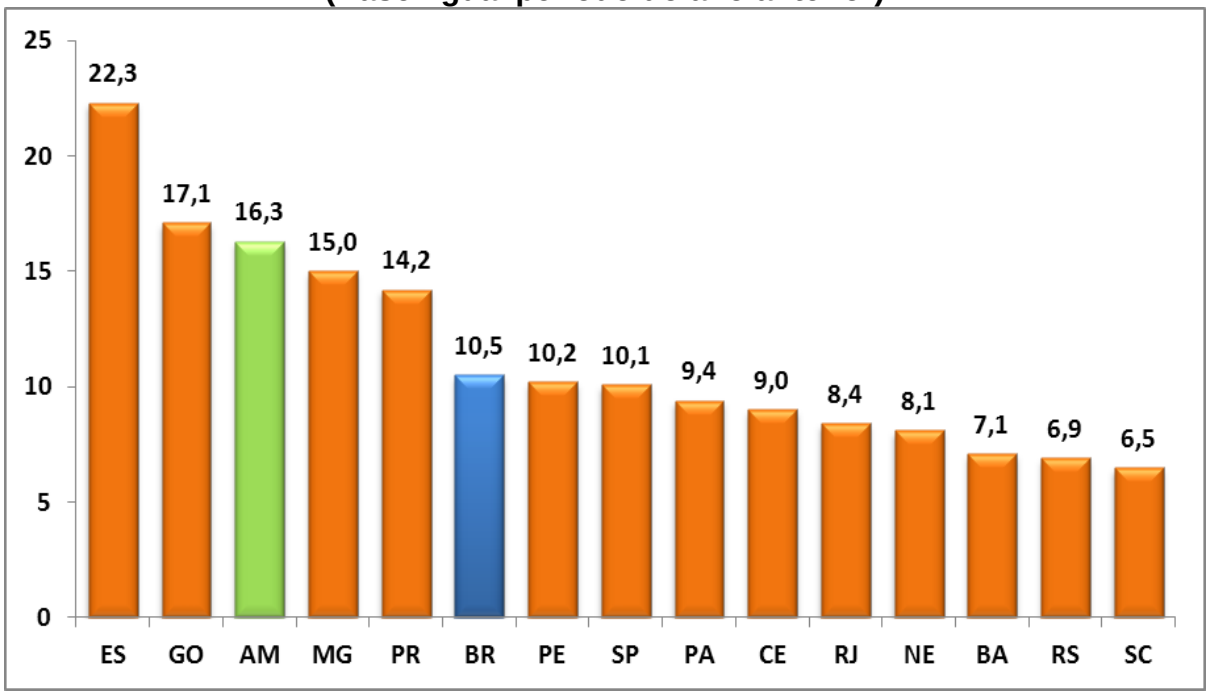

FONTE: IBGE

O Estado do Amazonas aparece na terceira colocação, superando o crescimento nacional e de outros Estados industriais, como São Paulo e Rio de Janeiro, demonstrando que as políticas adotadas pelo governo estadual, em parceria com o governo federal, surtiram bons efeitos em 2010.

O índice de média móvel trimestral apresentou crescimento de 1,7% em dezembro, após avançar 1,2% no mês anterior. Ainda na série com ajuste sazonal, na comparação trimestre contra trimestre imediatamente anterior, o setor industrial do Amazonas apontou ligeira taxa negativa (–0,1%) no quarto trimestre de 2010 e assinalou a terceira queda seguida, acumulando perda de 5,7% nesse período.

Gráfico 3 –

PRODUÇÃO INDUSTRIAL DO AMAZONAS

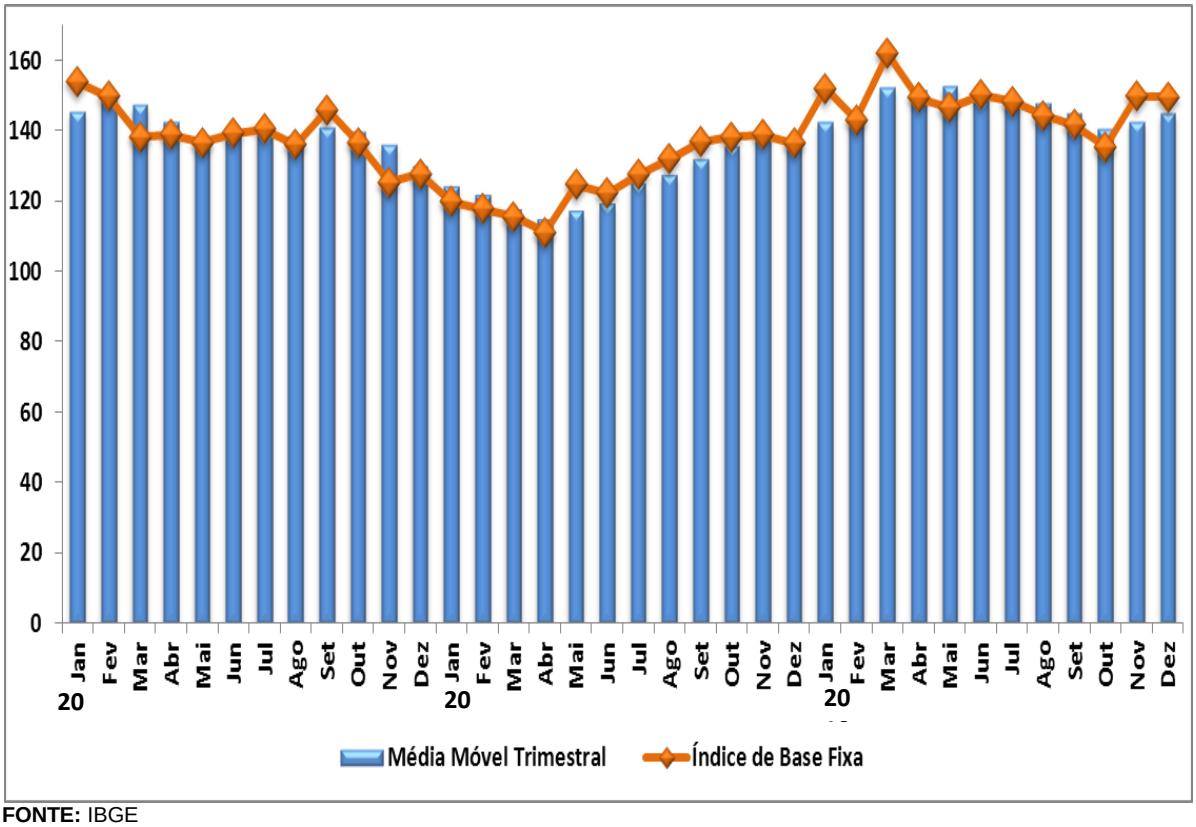

FONTE: IBGE
NOTA: Índice de Base Fixa (2002 = 100) série com ajuste sazonal

O valor dos projetos de investimentos do Estado na série de 2006-2010 atingiu em 2010 seu maior valor - R$ 4,68 bilhões -, representando um crescimento de 30,46 % em relação a 2009. Esse resultado foi fruto da recuperação da crise que

atingiu a economia global no final de 2008 e o período de 2009. O gráfico 4 apresenta a evolução dos valores de investimentos e revela que o ano de 2009 foi atípico, pois no período de 2006-2008 ocorriam crescimentos nos valores dos investimentos, no entanto, em 2009 o resultado quebrou a sequência com o valor de R$ 3,59 bilhões inferior ao valor de 2008, que foi de R$ 4,35 bilhões.

Gráfico 4

EVOLUÇÃO DO VALOR DE PROJETOS INVESTIDOS

2006-2010

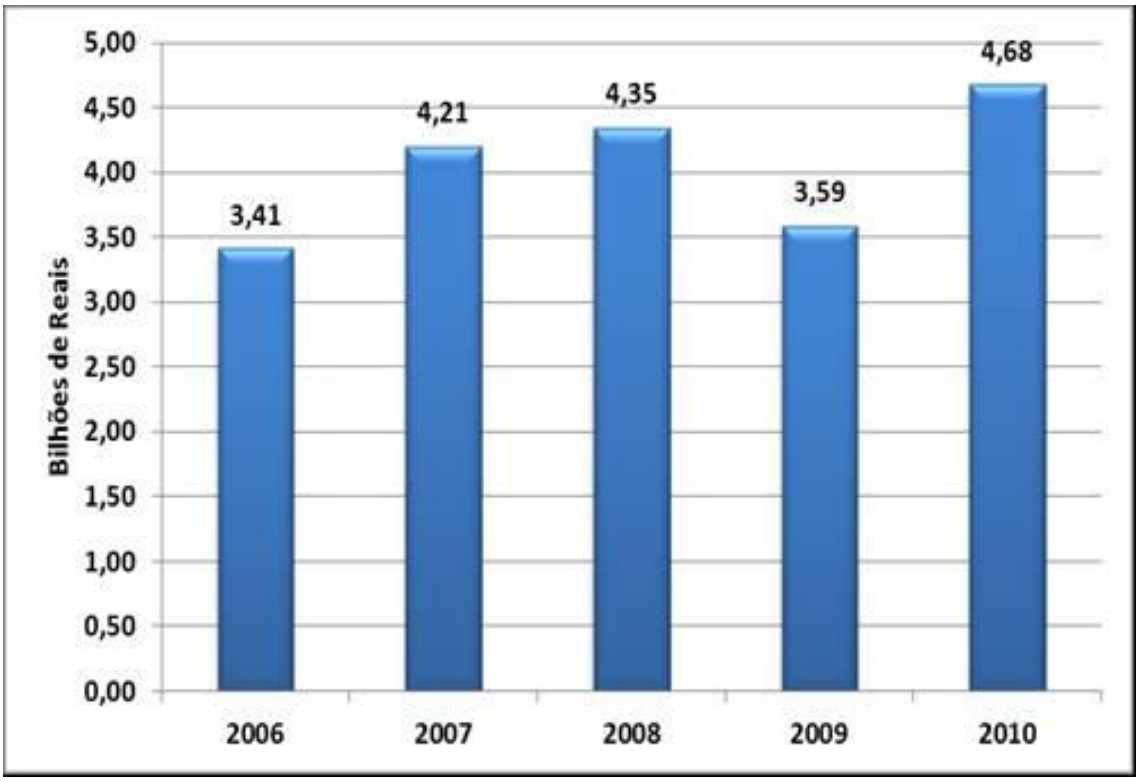

FONTE: CODAM/SEPLAN/AM.

Gráfico 5
PRODUÇÃO MENSAL DE GÁS NATURAL DO AMAZONAS
2010/2009 em (10^3 m^3)

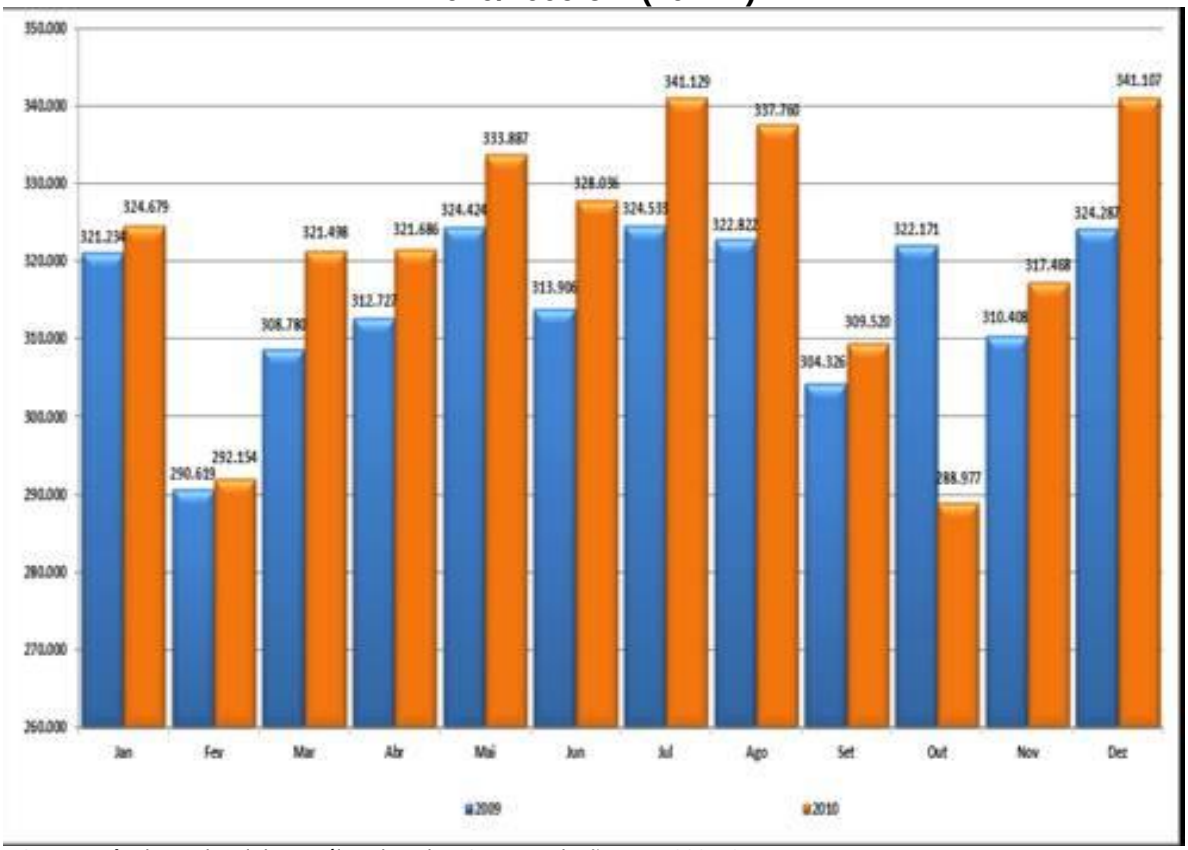

FONTE: Agência Nacional do Petróleo (ANP). **NOTA:** Produção em 1.000 m^3

A produção de Gás Natural do Amazonas registrou em 2010, em comparação a 2009, um crescimento de 2,1%. As maiores altas foram registradas nos meses de março, junho, julho, agosto e dezembro, com 4,1%, 4,5%, 5,1%, 4,6% e 5,2%, respectivamente.

Balança Comercial do Estado

A exportação do Estado do Amazonas em 2010 atingiu a cifra de US$ FOB 1.119,3 milhões, com variação percentual positiva de 27% em relação a 2009, que foi de US$ FOB 883,milhões, com destaque para a: telefonia celular, com a participação de 30,85% nas exportações e crescimento de 7% no período; Xarope - participação de 13,78% e crescimento de 21%; motocicletas de 125cc -participação de 8,16% e crescimento de 21,98%. Esses foram os principais produtos do Polo Industrial de Manaus que, junto com os demais produtos, alavancaram as

exportações. As principais empresas que contribuíram para o aumento do volume de exportação do Polo Industrial de Manaus foram a Nokia, com 5,53%, Recofarma Indústria do Amazonas Ltda., com 25,43%, e a Moto Honda da Amazônia Ltda., com 10,39%. Essas representam 53,22% das exportações do Estado em 2010.

Gráfico 6

VALOR DAS EXPORTAÇÕES DO AMAZONAS - 2000-2010

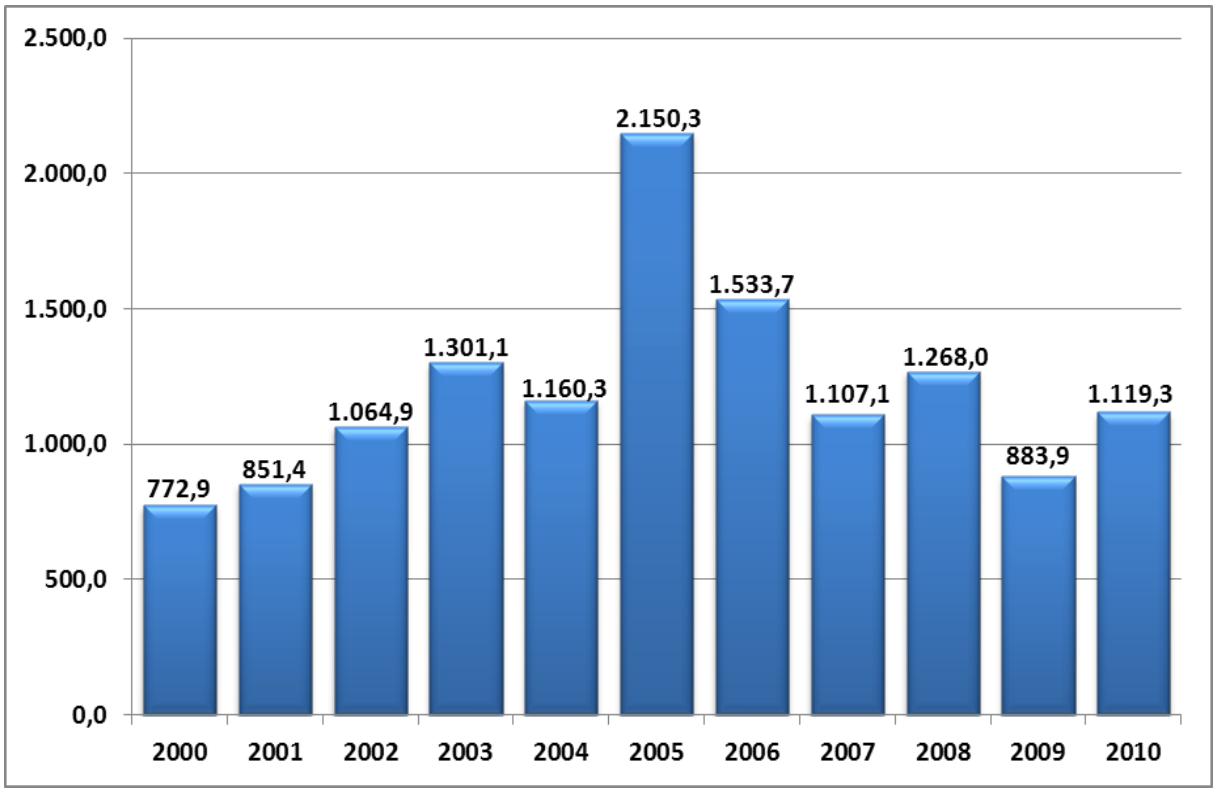

FONTE: MDIC/SESEX/SEPLAN/DEPI

Nota: em US$ FOB 1.000.000

Gráfico 7

VALOR DAS IMPORTAÇÕES DO AMAZONAS – 2000-2010

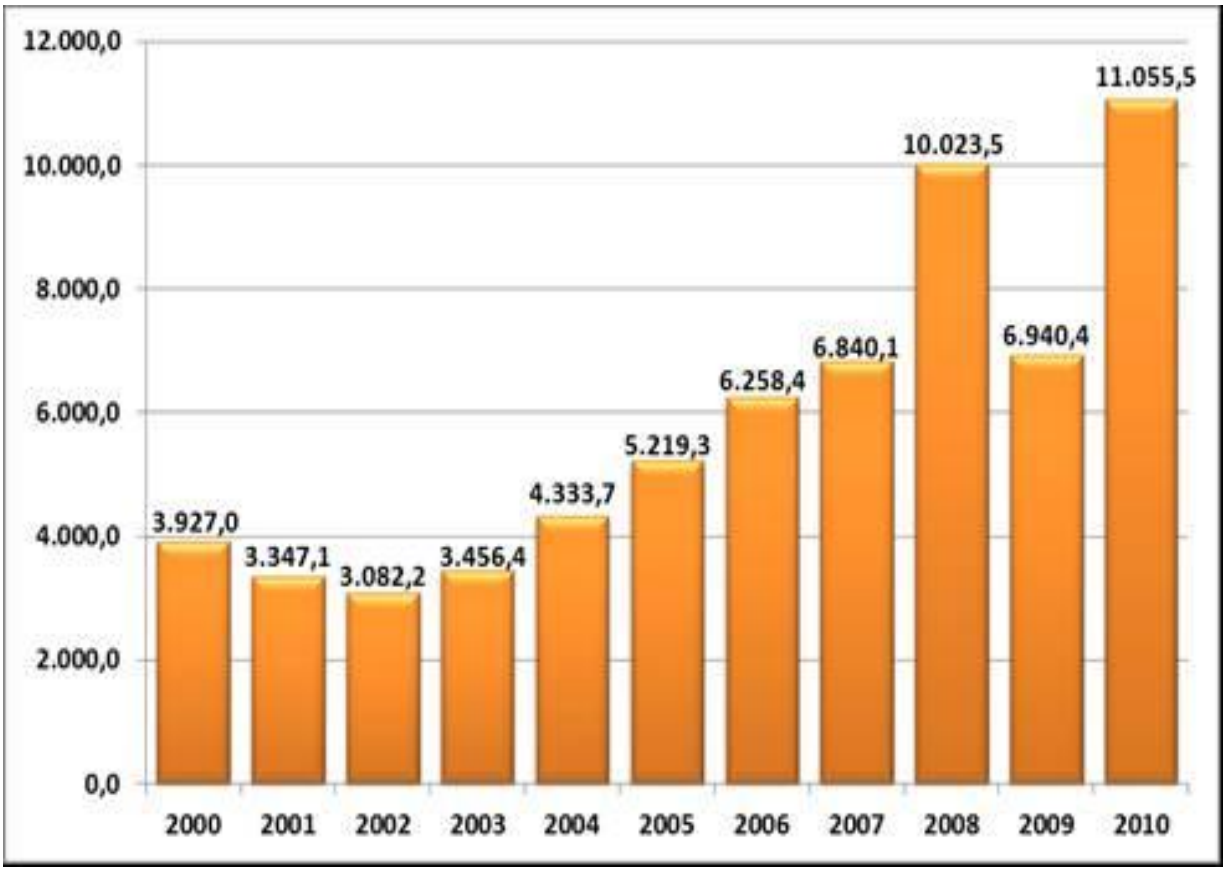

FONTE: MDIC/SESEX/SEPLAN/DEPI

Nota: em US$ FOB 1.000.000

As importações cresceram 59% na comparação 2010/2009, perfazendo um total de US$ FOB 11.055,5 milhões. O ano de 2010 foi um período de recuperação da economia amazonense no pós-crise, onde as importações devem ser vistas em parte como algo positivo, já que grande parte dos insumos adquiridos pelas empresas do Polo Industrial de Manaus é de países asiáticos, destacando-se os itens “Outras partes para aparelhos receptores de radiodifusão, televisão, com a participação de 23,58% e teve crescimento de 192,53%, seguido pelos Dispositivos de Cristais Líquidos (LCD) e Outros Circuitos Integrados Monolíticos, com participação de 3,13% e 2,93% respectivamente nas importações.

Os principais países importadores foram China, Coréia do Sul e Japão, com a participação de 33,33%, 16,44% e 11,16%, respectivamente, com destaque para a Coréia do Sul, que obteve crescimento de 91,75% nas importações para o Estado.

Em relação às importações do Estado, os bens de capital foram responsáveis por 65,70%, os bens intermediários, 28,24%, e os bens de consumo, 4,80%, sendo estes os mais relevantes.

O saldo da balança comercial do Estado fechou 2010 com um déficit de US$ FOB -9.936,24 milhões, que representa um crescimento de 64% na comparação com 2009, que havia fechado em US$ FOB -6.056,57 milhões. No período da crise, nossas importações haviam reduzido 29,82% em relação a 2008, porém, o Estado não estava produzindo o que realmente deveria, pois a maioria dos produtos do PIM depende de insumos importados.

Gráfico 8

TOTAL DE ADMISSÕES NO EMPREGO FORMAL DO AMAZONAS - 2000-2010

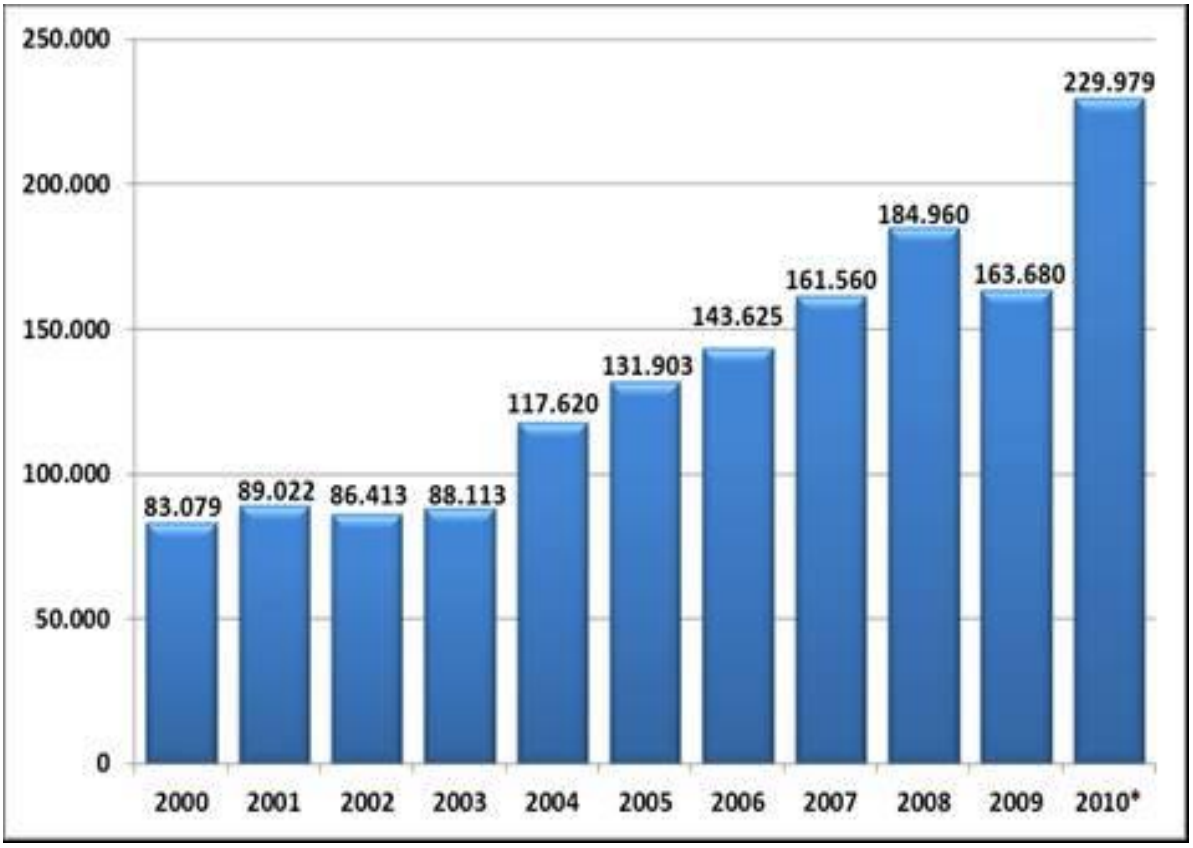

FONTE: MTE/CAGED/SEPLAN/DEPI

*A variação mensal do emprego toma como referência o estoque do mês anterior.

** Resultados acrescidos dos ajustes e a variação relativa toma como referência o estoque do mesmo mês do ano anterior, com ajustes.

Geração de Empregos

O emprego formal do Amazonas em 2010 fechou o ano com a variação positiva de 8,86%, representando um saldo positivo de 31.944 empregados no período. O total de empregos gerados em 2010 foi de 229.979 e as demissões foram de 198.035.

Quanto às admissões, o Amazonas apresentava até 2008 um crescimento significativo, acompanhando a evolução brasileira na geração de novos postos de trabalho, porém, com a crise mundial no período 2009/2008, ocorreu uma redução de -11,51% na geração de novos empregos e somente 163.680 empregos foram gerado. Na comparação 2009 contra 2000, o crescimento é de 97%. No período de 2003 a 2009 foram gerados no Amazonas 991.461 novos postos de trabalho.

O gráfico abaixo demonstra a recuperação do saldo de emprego no primeiro semestre de 2010, com destaque para os meses de julho, agosto, setembro e outubro, quando se inicia a melhora no saldo do emprego. No entanto, em 2010 esses resultados para o mesmo período mensal são inferiores a 2009.

Gráfico 9 –
SALDO MENSAL DO EMPREGO FORMAL DO ESTADO DO AMAZONAS 2008/2009.

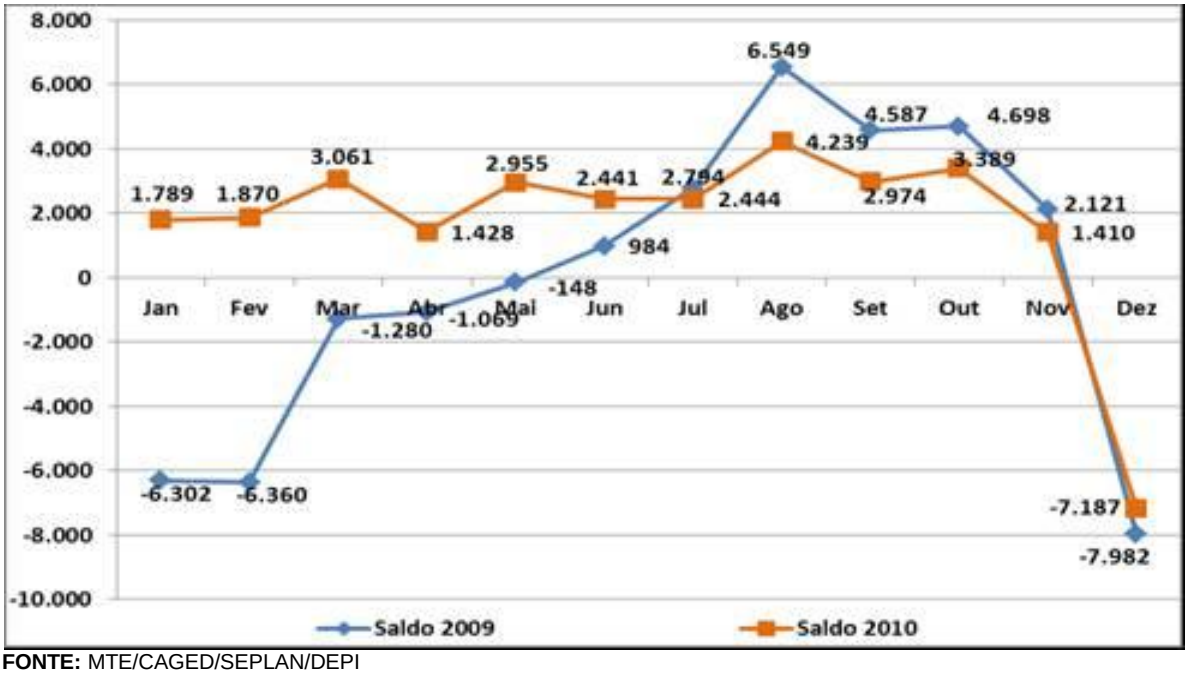

FONTE: MTE/CAGED/SEPLAN/DEPI

A tabela a seguir demonstra a situação do emprego formal nos municípios, onde Manaus lidera o *ranking* com o maior número de admissões, graças ao Polo Industrial de Manaus que, juntamente com os setores do comércio, construção civil e serviços, é o maior gerador de emprego do Estado. Na comparação 2010 contra 2009, o município de Manaus apresentou o maior saldo, com 28.483 admissões, seguido por Manacapuru com 510 e Iranduba com 408.

A maior variação percentual foi a de Fonte Boa com 180%, seguido de

Manicoré com 35,29% e Iranduba com 28,37%. A taxa de desemprego do Estado é 10,3% para homens é 7,5% e para mulheres 14,1%.

Tabela 1
EMPREGO FORMAL MUNICIPAL 2010

SETORES	TOTAL DE ADMISSÕES	TOTAL DE DESLIGAMENTOS	SALDO	VARIAÇÃO EMPREGO (%)
Manaus	218.087	189.649	28.438	8,45
Manacapuru	1.769	1.259	510	19,51
Iranduba	955	547	408	28,37
Itacoatiara	1.799	1.436	363	9,32
Coari	643	375	268	8,11
Parintins	1.053	814	239	12,15
Tefé	530	319	211	14,12
Maués	367	195	172	20,92
Tabatinga	471	301	170	13,92
Humaitá	505	391	114	12,45
Manicoré	90	30	60	35,29
Fonte Boa	53	26	27	180,00
TOTAL	**226.322**	**195.342**	**30.980**	**8,74**

FONTE: MTE/CAGED/SEPLAN/DEPI
A variação mensal do emprego toma como referência o estoque do mês anterior.
** Resultados acrescidos dos ajustes e a variação relativa toma como referência o estoque do mesmo mês do ano anterior com ajustes.

As medidas adotadas pelo governo no período de 2009 foram primordiais para o Estado ter alcançado em 2010 resultados positivos. A economia amazonense que antes era bastante concentrada no Setor Industrial, com o decorrer do tempo esse cenário mudou e o Setor de serviços agora participa com 53,23% e foi responsável pelo maior número de contratações em 2010, com 61% do total de admitidos do Estado, enquanto que o Setor Industrial só correspondeu a 37% dos empregos gerados.

Figura 1

PERCENTUAL DE PARTICIPAÇÃO DAS ATIVIDADES DOS SETORES DA ECONOMIA AMAZONENSE.

F

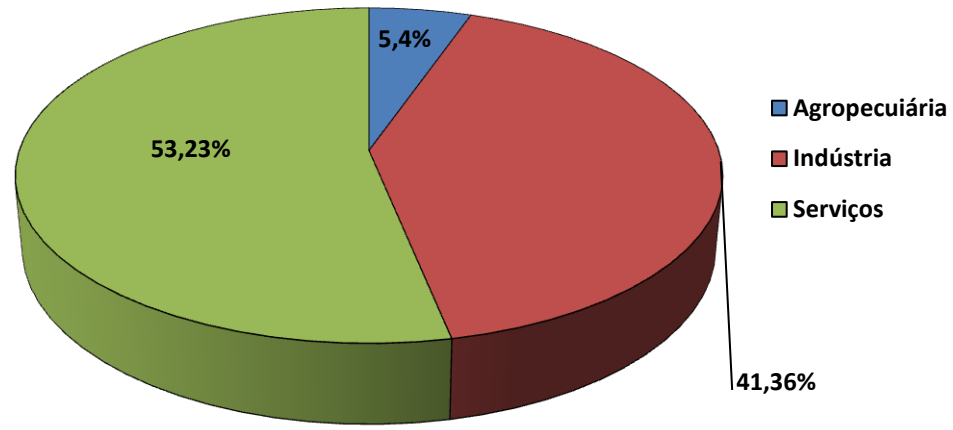

FONTE: DEPI/SEPLAN

Gráfico 10

Produto Interno Bruto do Estado – 2002-2010

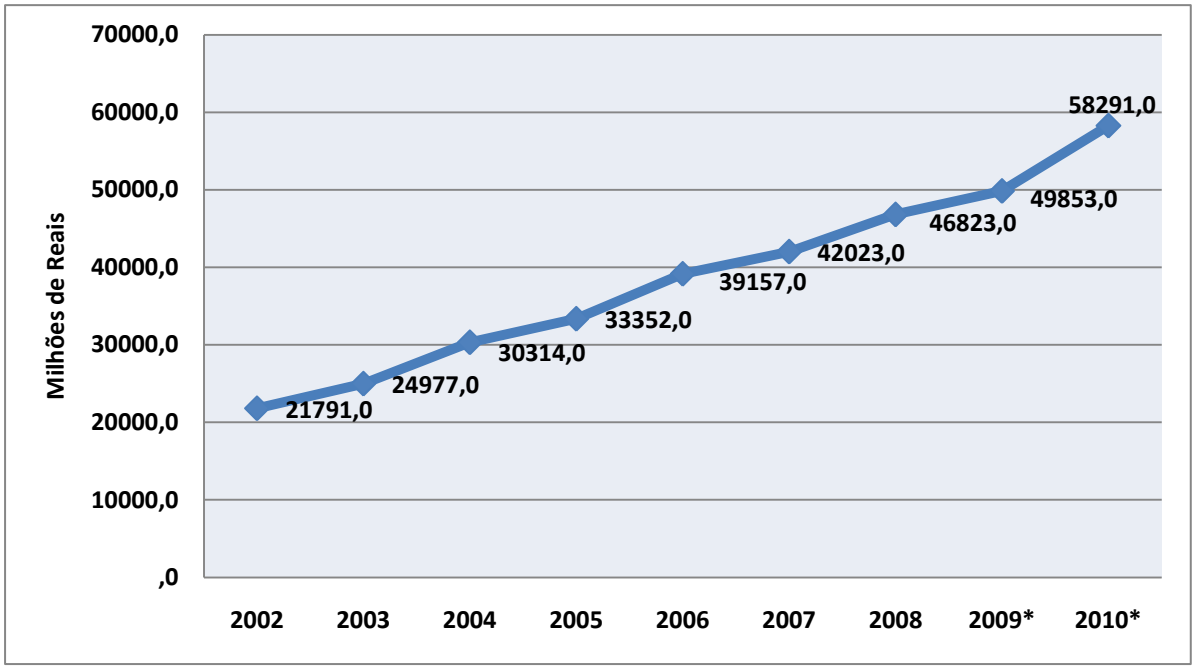

FONTE: IBGE/DEPI/SEPLAN

(*) Dados Estimados

O PIB do Estado nos últimos anos tem apresentado crescimento constante. Apenas em 2009 esse fato não se repetiu devido à crise global do final de 2008 e início de 2009. A tendência com as expectativas da Copa de 2014 é de que a economia cresça ainda mais. Outro dado importante é o crescimento vertical da capital Manaus, que tem atraído novos investimentos como shopping e novos hotéis, o que eleva ainda mais o crescimento do volume da atividade Construção Civil. A Indústria de Transformação que nos últimos seis anos acumulou projetos de investimentos da ordem de R$ 20,2 bilhões, gerando novos empregos e impulsionando o Polo Industrial de Manaus, poderá estender seus benefícios por mais cinquenta anos.

Com o objetivo de incentivar a ampliação de mercado, a segurança e o fortalecimento do setor, a geração de novos empregos e, principalmente, a manutenção dos existentes, desde 2009 a Agência de Fomento do Estado do Amazonas (AFEAM), instituição responsável pelo fomento das atividades consideradas estratégicas para o desenvolvimento do Estado na concessão de

financiamentos para indústrias de bens finais ou terceirizadas do Polo Industrial de Manaus (PIM) vem possibilitando o fomento a outros médios e grandes projetos, tanto do PIM quanto de outros setores.

A construção da Ponte sobre o Rio Negro no percurso Manaus-Iranduba, que permitirá melhor escoamento da produção, aumentando o intercâmbio comercial, gerando emprego e renda, bem como a construção de casas populares e obras de infraestrutura urbana viária nos municípios da Região Metropolitana, tem favorecido a atração de novos investimentos do setor privado daquela região, o que deverá proporcionar um incremento na atividade turística.

A escolha da cidade de Manaus como uma das sedes da Copa de 2014 acrescentou ao Estado uma enorme quantidade de investimentos na cidade e criou novos atrativos, principalmente para o setor turístico e a construção civil. Além do aumento na demanda por serviços, a ampliação do Aeroporto e implantações de projetos hoteleiros e novos shoppings trazem a perspectiva de geração de mais emprego e renda para a população do Amazonas.

O Governo do Estado, por meio de políticas públicas voltadas ao Meio Ambiente e Desenvolvimento Sustentável, em parceria com organismos financiadores internacionais, tem trabalhado pela preservação da Floresta com ações socioambientais, como o Programa Estadual de Mudanças Climáticas, Conservação Ambiental e Desenvolvimento Sustentável, possibilitando a geração de emprego e renda.

Da análise do Cenário Macroeconômico do Amazonas para 2009, pode-se concluir que os esforços de combate à crise foram bastante exitosos no âmbito estadual. Os resultados na economia em 2010 tiveram efeitos bastante positivos em vários segmentos, principalmente, na indústria de transformação. Os esforços para o equilíbrio das contas do Governo do Amazonas também contribuíram para que em 2010 a economia amazonense não ficasse estagnada.

É certo que, hoje, o Governo do Estado está mais atento às questões macroeconômicas e centrado na solução dos problemas internos, aqueles tidos como microeconômicos, de olho no que estão fazendo as empresas lá fora, para que, na continuidade, o Amazonas possa estar entre os estados mais importantes da economia brasileira.

III – RESULTADOS DOS PRINCIPAIS PROGRAMAS DE GOVERNO

EDUCAÇÃO

EDUCAÇÃO BÁSICA

PROGRAMA	EXECUÇÃO FINANCEIRA (R$ 1,00)		
	Autorizado	Realizado	Execução (%)
Acesso Escolar e Melhoria do Espaço Físico	239.940.418	154.856.663	64,54

Principais Realizações:

O Programa assegura a melhoria do espaço físico das escolas estaduais, onde foram investidos R$ 154.856.663,00, conforme ações que seguem:

- **Ampliação, Reforma e Reequipamento de Escolas e Quadras do Ensino Fundamental**: Reforma da Escolas Estaduais Engenheiro Arthur Soares Amorim (Manaus); Imaculada Conceição (São Gabriel da Cachoeira), Angelina Palheta Mendes (Barcelos), Pe. João Badalotti (Barcelos), São Francisco de Salles (Barcelos), Marechal Castelo Branco (Atalaia do Norte)/Exército Brasileiro, Escola Padrão no município de Amaturá, Suzana de Jesus Azevedo, Professor Aderson de Menezes; Gentil Belém; Dom Gino Malvestio (Parintins); Cônego Bento (Borba), Gilberto Mestrinho (Humaitá); Nossa Senhora de Nazaré (Nova Olinda do Norte); Alexandre Montoril (Coari); Escola Estadual Alcinda Pinheiro, Escola Estadual Jesuína Regis, Presidente Tancredo Neves, Maria Nogueira Marques e Duque de Caxias (Anamã), Izaura Torres da Silva (Autazes); ampliação, reforma e reequipamento das Escolas Estaduais Castelo Branco e Raimundo Roberto (Japurá), Armando Berredo e Prof. Romerito da Silva (Juruá); ampliação, reforma e reequipamento das Escolas Estaduais Sérgio Mendonça (Itacoatiara), Padre Luiz Ruas, Senador Flávio da Costa Brito; Itacyara Nogueira, Barão do Rio Branco, Cônego Azevedo; Profª Ondina de Paula Ribeiro, Manoel Rodrigues de Souza, Waldocke Fricke de Lyra, Maria Rodrigues Tapajós, Prof. Jorge Karam Neto, Centro de Mídias Japiim II, Daisaku Ikeda, Arthur Soares Amorim, Júlio César de Moraes Passos, Ernesto Penafort , José Carlos Mestrinho, Senador Antóvila Mourão Vieira

(poço), Eldah Bitton Telles da Rocha (poço) e Maria Madalena Santana de Lima (poço), em Manaus). Investimento: R$ 23.397.435,00.

- **Ampliação, Reforma e Reequipamento de Escolas e Quadras do Ensino Médio:** construção de 1 escola padrão de 12 salas, ampliação e reequipamento de ginásio/quadra (Boca do Acre); ampliação, reforma e reequipamento da Escola Estadual Benta Solart (Maraã), Escola Estadual Dorotéia de Souza Braga (Maraã); Região Metropolitana: ampliação, reforma e reequipamento da Escola Estadual Manoel Severiano Nunes (Manaus).Total investido: R$ 4.494.963,00.
- **Construção de Escolas, Quadras e Aquisição de Equipamentos para o Ensino Fundamental:** Construção de 4 escolas padrão (12 salas com quadra/ginásio), sendo 3 escolas em Manaus e 1 no município de Tabatinga; 1 escola padrão com 10 salas de aula em Maraã; 3 quadras nas Escolas Estaduais Padre Luiz Ruas; Frei Mário Monaccelli; e Padre Agostinho Martin, em Manaus; 10 Núcleos do Projeto Jovem Cidadão na Escola Estadual Manoel Rodrigues de Souza; Escola Estadual Maria Rodrigues Tapajós; Escola Estadual Engº Arthur Soares Amorim; Escola Estadual Padre Luiz Ruas; Escola Estadual Daisaku Ikeda; Escola Estadual Aristóteles Alencar; Escola Estadual Waldocke Fricke Lira; Escola Estadual Júlio Cezar de Morais Passos; Escola Estadual Ondina de Paula; Escola Estadual Áurea Braga, em Manaus.

  Outras Atividades: aquisição de equipamentos e implantação de infraestrutura de tecnologia da informação e comunicação para a Escola Estadual Almirante Barroso; Escola Estadual Marquês de Santa Cruz; Escola Estadual Nossa Senhora das Graças; Escola Estadual Prof. Djalma da Cunha Batista; Escola Estadual Roxana Pereira Bonessi; Escola Estadual Santa Terezinha; construção de Quadra na Escola Estadual José Carlos Medeiros Raposo, no município de Guajará, Poço semiartesiano tubular profundo na Escola Estadual Nossa Senhora das Dores, no município de Eirunepé, Escola Rural Padrão 12 salas de aula, no município de Carauari; Região do Alto Rio Negro: conclusâo de construção da Escola Estadual Sagrado Coração de Jesus (Taraquá), em São Gabriel da Cachoeira; Região do Baixo Amazonas: 2 unidades escolares construídas e equipadas - Centro Educacional de Tempo

Integral (CETI), no município de Parintins, Escola Padrão 12 salas de aula e ginásio poliesportivo coberto no município de Barreirinnha;Região do Rio Negro/Solimões: construção de 1 Escola Padrão com 12 salas de aula, no município de Anori; Quadra na Escola Estadual Izaura Torres da Silva, no município de Autazes; construção de 2 escolas padrão com 12 salas de aula, nos municípios de Anori e Beruri (conclusão de obra); Região Metropolitana: construção de 6 Centros Educacionais de Tempo Integral (CETI), em Manaus: CETI Marcantônio Vilaça II; CETI Gilberto Mestrinho, CETI João dos Santos Braga, CETI Elisa Bessa Freire, CETI Prof. Garcitylzo do Lago e Silva e CETI Dra. Zilda Arns Neumann. Investimento: R$ 58.960.362,00.

- **Construção de Escolas, Quadras e Aquisição de Equipamentos para o Ensino Médio:** Construção de 1 quadra em uma escola padrão de 12 salas de aula, em Boca do Acre; Região do Alto Rio Negro: construção de 1 escola padrão com 10 salas, no município de São Gabriel da Cachoeira; Região do Rio Negro/Solimões: construção de 1 Escola Padrão com 10 salas de aula, no município de Careiro; Região do Triângulo (Jutaí, Juruá, Solimões): construção de 1 Escola Padrão com 10 salas de aula, na Comunidade Missões, município de Tefé; Região Metropolitana: construção de núcleo do Projeto Jovem Cidadão, na Escola Estadual Manoel Severiano Nunes, em Manaus; aquisição de equipamento e implantação de infraestrutura de tecnologia da informação e comunicação para 6 Escolas: Colégio Amazonense Dom Pedro II, em Manaus; Escola Estadual Marcantônio Villaça, em Manaus; Escola Estadual Pedro dos Santos, em Careiro Castanho; Escola Estadual Senador João Bosco, Escola Estadual Senador Petrônio Portela, em Manaus; Instituto de Educação do Amazonas, em Manaus. Valor da obra: R$ 8.538.164,00.

Manutenção do Ensino Fundamental: Recursos na ordem de R$ 45.024.590,00 permitiram a manutenção de 433 escolas, conforme detalhamento:

- Manutenção de recarga de extintores de todas as especificações no atendimento a escolas da rede estadual de ensino;
- Manutenção de telefonia fixa para atendimento das escolas estaduais;
- Manutenção elétrica em escolas estaduais do ensino fundamental;

- Serviços de transporte rodoviário e fluvial no atendimento de transporte escolar de alunos das escolas do ensino fundamental da zona rural e urbana de 25 municípios do interior do Estado;
- Aquisição de carga de gás GLP 13 KG e gás cilindro 45 KG para atendimento das escolas;
- Fornecimento de alimentação para os alunos dos anos iniciais do ensino fundamental das escolas de tempo integral;
- Manutenção de 127 escolas e das coordenadorias que atendem às escolas;
- Manutenção de 120 escolas de ensino fundamental

Manutenção do Ensino Médio: Recursos na ordem de R$ 14.441.149,00 possibilitaram a manutenção de 144 escolas do ensino médio, com os seguintes serviços:

- Manutenção geral, preventiva e corretiva, adaptações e reparos nos equipamentos de refrigeração, condicionadores de ar, refrigeradores, freezers, bebedouros em geral e outros similares pertencentes às escolas estaduais do ensino médio;
- Serviços de manutenção de recarga de extintores no atendimento de escolas;
- Serviço de manutenção de telefonia fixa para atendimento das escolas;
- Serviços de transporte rodoviário e fluvial no atendimento de transporte escolar de alunos das escolas do ensino médio da zona rural e urbana de 25 municípios do interior do Estado; manutenção de 140 escolas
- Serviço de manutenção de telefonia fixa para atendimento das escolas;, preventiva e corretiva, adaptações e reparos nos equipamentos de refrigeração, condicionadores de ar, refrigeradores, freezers, bebedouros em geral e outros similares pertencentes às escolas do ensino médio do Distrito I, II, III, IV, V e VI da Capital; serviços de locação de veículos ônibus para atender as escolas da capital do Estado; serviço de fornecimento de refeições completa para atendimento dos alunos matriculados no Programa Educacional do Ensino Médio no turno integral das Escolas Senador Petrônio Portela e Marcantonio Vilaça, Djalma da Cunha Batista, Roxana Bonesi, Marquês de Santa Cruz, Nossa Senhora das Graças, Almirante Barroso, Santa Terezinha, Cólegio Amazonense Dom Pedro II, Senador João Bosco

Ramos de Lima, Helena Araújo, Machado de Assis, Altair Severiano Nunes e Prof. Leonor Santiago Mourão da capital do Estado.

PROGRAMA	EXECUÇÃO FINANCEIRA (R$ 1,00)		
	Autorizado	Realizado	Execução (%)
Aprender para a Vida	194.923.334	159.427.652	81,79

Principais Realizações:

Apoio ao Desenvolvimento da Formação Integral do Aluno no Ensino Fundamental: recursos financeiros na ordem de R$ 44.479.264,00 beneficiaram 334.766 alunos do Ensino Fundamental da rede estadual de ensino, com abrangência na Região Metropolitana, Baixo Amazonas, Madeira, Médio Amazonas, Purus, Rio Negro/Solimões, Triângulo (Jutaí, Juruá, Solimões), Alto Solimões e Alto Rio Negro, por meio das seguintes ações:

- Serviços de transporte escolar para 1.496 alunos do Careiro da Várzea, 628 - Iranduba, 491 - Itacoatiara, 972 - Manacapuru, 20 - Presidente Figueiredo, 453 - Rio Preto da Eva,125 - Maués, 242 - Urucurituba,13 - Apuí, 444 - Borba, 8 - Humaitá, 99 - Boca do Acre, 261 - Anori, 212 - Autazes, 55 – Caapiranga, 1.070 - Careiro Castanho, 115 - Alvarães, 22 - Uarini, 312 - Barreirinha, 52 - Nhamundá, 1.311 - Parintins, 49 - Urucará, 40 - Amaturá, 399 - São Paulo de Olivença, 440 - Tabatinga, 625 - Barcelos;
- Fornecimento de refeições, merenda escolar; kits escolares, kits didáticos pedagógicos, livros didáticos e fardamento escolar.

Apoio ao Desenvolvimento da Formação Integral do Aluno no Ensino Médio: investimentos de 30.138.747,00 beneficiaram 290.232 alunos do Ensino Médio da Capital e Interior, especificamente nas regiões do Alto Juruá, Baixo Amazonas, Alto Solimões, Madeira, Médio Amazonas, Rio Negro/Solimões e Região Metropolitana, com as seguintes realizações:

- Fornecimento de kits escolares, fardamento escolar, tabela periódica, livros didáticos de história, geografia, filosofia, sociologia, geografia do amazonas, artes, educação física, língua portuguesa, inglesa e espanhola, material didático do sistema positivo para escolas de tempo integral;
- Transporte escolar para 90 alunos de São Paulo de Olivença, 440 – Tabatinga, 200 - Barreirinha, 25 - Nhamundá, 803 – Parintins, 69 - Urucará, 57 - Apuí, 32 – Borba, 33 - Humaitá, 58 – Maués, 181 – Urucurituba, 110 - Anori, 484 - Autazes, 35 – Caapiranga, 381 - Careiro Castanho, 856 - Careiro da Várzea, 658 - Iranduba, 180 - Itacoatiara, 758 Manacapuru, 110 - Presidente Figueiredo e 299 - Rio Preto da Eva;
- aquisição de material de apoio e serviços para o desenvolvimento de atividades realizadas no Projeto Arquimedes;
- Reprodução de material para simulados do ENEM;
- Impressão gráfica do calendário oficial 2010, banners e cartazes;
- Programa Ciência na Escola (PCE);
- I Encontro de Gestores e Pedagogos das escolas de tempo integral; premiações de alunos em relação ao componente curricular de educação física e desporto escolar.

Desenvolvimento da Educação Escolar Indígena: recursos na ordem de R$ 2.962.464 beneficiaram 8.060 alunos indígenas da região do Baixo Amazonas, Médio Amazonas e Região Metropolitana, com os seguintes serviços:

- Implantação e implementação do ensino médio integrado indígena;
- Impressão de materiais informativos, banners, faixas, crachás, painéis e outros produtos para eventos locais, regionais e nacionais;
- Fornecimento de kits didáticos pedagógicos e kits limpeza para os alunos; blusas e bolsas para eventos das escolas indígenas;
- Implantação e implementação de ensino fundamental e médio com mediação tecnológica;
- Acompanhamento pedagógico na elaboração, execução e avaliação do Projeto Político Pedagógico das escolas.

Educação de Jovens e Adultos: com recursos na ordem de R$ 12.096.224,00 foram beneficiados 39.558 alunos das regiões do Alto Juruá, Baixo Amazonas, Madeira, Médio Amazonas e Metropolitana, com as seguintes atividades:

- Distribuição de kits escolares, fardamento escolar e livros didáticos para alunos do 1º segmento (1º ao 5º ano);
- Aquisição de livros didáticos do 2º segmento (6º ao 9º ano) - Matemática, Português, Ciências, História, Geografia, Inglês e Artes;
- Acompanhamento técnico-pedagógico;
- Projeto Reescrevendo o Futuro para desenvolver o projeto Letramento:

Educação Especial Inclusiva: Recursos na ordem de R$ 4.246.892,00 beneficiaram 2.813 alunos da Região do Triângulo, na oferta dos seguintes serviços:

- Kits escolares especiais e diferenciados e fardamento (calça e camisa);
- Prestação de serviços pedagógicos especiais;
- Implantação de atendimentos educacionais especiais (salas de recursos);
- Produção de material didático específico para aluno portador de necessidade visual;
- Acompanhamento técnico pedagógico especializado;
- Aquisição de material específico - luvas de procedimentos, CD, DVD, papel braile e material para a oficina pedagógica;
- Eventos de sensibilização, divulgação e informação sobre o atendimento escolar das pessoas com necessidades educacionais especiais;
- Transporte escolar.

Fortalecimento da Aprendizagem no Ensino Fundamental: Investimentos de R$ 31.663.915,00 nas regiões do Juruá, Alto Solimões, Madeira, Médio Amazonas, Rio Negro Solimões e Metropolitana beneficiaram 391.966 alunos, conforme segue:

- Fornecimento de material de apoio e serviços necessários às atividades de urgência social realizadas por intermédio dos projetos Saúde e Prevenção nas Escolas; Programa Odontológico Sorriso Nota Dez; Projeto Saber Saúde de Prevenção do Tabagismo e outros fatores do risco do câncer; Programa Juventude Consciente de Prevenção às DST/AIDS - gravidez na adolescência

e uso de drogas psicoativas; Programa Prevenção de Endemias nas Escolas; Programa Escola sem Drogas;

- Semana Estadual Antidrogas; Concurso Estadual de Cartazes sobre a Prevenção às Drogas; Programa de Ações Integradas e Referenciais de Enfrentamento e Violência Sexual; Programa Intergeracional Escolar Meu Velho Amigo - Idoso Feliz Participa Sempre; Oficinas de Noções Básicas sobre Gerontologia;
- Contratação de estagiários para atividades educacionais da asa da Física;
- Olimpíada de matemática, química e língua portuguesa;
- Assessoramento e oficinas pedagógicas do Programa de Correção do Fluxo Escolar;
- Participação de técnicos em congresso, encontros, seminários, cursos e simpósio;
- I Seminário de Literatura Infanto-Juvenil, com enfoque na cultura afro-brasileira;
- Programa Ciência na Escola;
- Assessoramento Pedagógico de Oficinas;
- I Seminário de Ensino Religioso;
- Projeto piloto com uso do portal Aprende Brasil;
- Programa de Correção do Fluxo Escolar - Projeto Avançar;
- Assessoramento pedagógico - diárias e passagens;
- III Seminário sobre o Abandono Escolar;
- II Campanha de Mobilização para Redução do Abandono Escolar.

Fortalecimento da Aprendizagem no Ensino Médio: foram beneficiados 300.615 alunos com recursos de R$ 33.840.145,00 nas regiões do Juruá, Baixo Amazonas, Rio Negro/Solimões e Metropolitana, com as seguintes ações:

- Fornecimento de material de apoio e serviços para o desenvolvimento de atividades realizadas no Projeto Arquimedes;
- Realização de simulados do ENEM;
- Impressão gráfica do calendário oficial 2010, banners e cartazes;
- Execução do Programa Ciência na Escola (PCE);
- I Encontro de Gestores e Pedagogos das escolas de tempo integral;

- Premiações de alunos em relação ao componente curricular de educação física e desporto escolar.

PROGRAMA	EXECUÇÃO FINANCEIRA (R$ 1,00)		
	Autorizado	Realizado	Execução (%)
Valorização e Formação do Profissional de Educação	43.900.759	41.047.427	93,5

Principais Realizações:

Formação dos Profissionais Docentes e Não-Docentes do Ensino Fundamental: O investimento de R$ 2.646.699,00 beneficiou no Estado 2.836 profissionais da educação com as seguintes ações:

- Cursos de formação continuada e acompanhamento do programa Governo Eletrônico Serviço de Atendimento ao Cidadão (GESAC);
- Inclusão digital e uso intensivo das Tecnologias de Informação e Comunicação (TICs);
- Utilização das ferramentas do portal idbrasil e dos recursos da internet no contexto educacional;
- Curso de formação continuada de professores do ensino fundamental em linux educacional;
- Curso de formação continuada em Mídias aplicadas à educação para professores, oficinas interativas nos ambientes colaborativos de aprendizagem;
- Implementação do Programa Nacional de Informática na educação; aquisição de Um Computador por Aluno (UCA); formação e atualização pedagógica com mediação tecnológica.

Formação dos Profissionais Docentes e Não Docentes do Ensino Médio: a aplicação de recursos no valor de R$ 5.695.439,00 beneficiou em todo o Estado 8.295 profissionais docentes e não docentes do ensino médio com as ações que seguem:

- Cursos de formação na área de tecnologia da informação e comunicação no uso das ferramentas do portal idbrasil e desenvolvimento de projeto para utilização da internet no contexto educacional;
- Formação continuada e acompanhamento das atividades desenvolvidas pelos administradores dos pontos de presenças nas escolas beneficiadas com a conectividade do programa GESAC, para ação de inclusão digital por meio do uso das TICs;
- Curso de formação continuada em Mídias aplicadas à educação, oficinas interativas nos ambientes colaborativos de aprendizagem, curso de formação continuada "Formação pela escola"; encontro nacional de formação técnica para orientadores estaduais do Programa Formação pela Escola;
- Curso técnico de formação da educação Profuncionário; Encontro Nacional de Formação Técnica para a coordenação executiva Profuncionário;
- Programa de formação inicial para professores em exercício no curso Proinfantil;
- Encontro nacional de formação técnica para coordenadores estaduais e articuladores pedagógicos do Programa de Formação Inicial;
- Formação e atualização pedagógica com mediação tecnológica;
- Treinamento para a prova Brasil e ENEM para escolas indígenas;
- Curso de especialização de formação lato sensu em Gestão Escolar.

Incrementação das Atividades do Centro de Formação Profissional (CEPAN): foram beneficiados no Estado 12.126 profissionais com recursos de 111.752,00, nas seguintes ações:

- Fornecimento de alimentação para participantes dos cursos de formação PROINFO;
- Contratação de empresa especializada para o serviço de lanche;
- Aquisição de material permanente para equipar o Centro de Formação Profissional;
- Aquisição de gêneros alimentícios para atender necessidades diárias de formação do Centro de Formação Profissional (CEPAN).

Valorização dos Profissionais da Educação: Foram investidos R$ 32.593.535,00, contemplando 34.126 profissionais da educação docentes e não docentes por meio das seguintes ações:

- Entrega de notebooks aos professores da rede ensino;
- Formação continuada no programa GESAC inclusão digital e uso das TICs;
- Participação de técnicos da gerência de educação a distância em congresso nacional;
- Participação em congresso do PROINFO; Participação em congresso do CEEs colegiado nacional de diretores de educação; Participação de técnicos em simpósio da educação fundamental;
- Formação para técnicos na realização de monitoramento e inspeção escolar;
- Formação continuada para profissionais da educação na utilização do SIGEAM e do Diário Eletrônico; processo de inclusão escolar; educação especial; metodologia da escola ativa para o programa família brasileira fortalecida; auxiliares de bibliotecas escolares, professores de educação física; linguagem e códigos, gestão e planejamento, avaliação, educação por projetos, ciências e matemática, relação interpessoal, ciências sociais, ciclo, educação ambiental, ensino religioso, educação infantil e língua espanhola;
- Acompanhamento da frequência escolar pelo programa bolsa família;
- Participação de técnicos em congresso nacional de educação indígena; oficina pedagógica para docentes indígenas; oficina pedagógica para técnicos da gerência de educação escolar indígena; curso de formação da educação indígena;
- Curso e conferência de prevenção à violência sexual e drogas para técnicos da SEDUC;
- IV Seminário sobre a Consciência Negra para os Docentes das Escolas;
- Monitoramento do programa Projovem campo saberes da terra;
- Qualificação na metodologia do Plano de Desenvolvimento da Escola (PDE) Escola;
- Curso de aprimoramento em execução e prestação de contas do (PDE) Escola;
- Monitoramento da execução e prestação de contas do programa (PDE) Escola;

- Capacitação em prestação de contas para membros da Associação de Pais, Mestres e Comunitários das escolas; Capacitação de técnicos do sistema de matrícula; treinamento de multiplicadores do processo de matrícula; graduação em nível de licenciatura plena para professores; graduação em nível tecnológico para secretários de escolas; capacitação para merendeiras; graduação em nível de licenciatura plena (língua portuguesa, língua inglesa, artes, língua espanhola, matemática, história, geografia, ensino religioso, educação física, química, física, biologia, psicologia, sociologia e filosofia).

PROGRAMA	EXECUÇÃO FINANCEIRA (R$ 1,00)		
	Autorizado	Realizado	Execução (%)
Otimização da Gestão Educacional	72.220.442	63.625.591	88,1

Principais Realizações:

Desenvolvimento e Integração de Sistemas Informatizados: Recursos na ordem de R$ 11.918.033 permitiram a realização das seguintes ações no Estado:

- Implementação e integração de 16 Sistemas Informatizados: Sistema de Gestão Escolar do Amazonas (SIGEAM), Sistema de Lotação, Sistema de Engenharia, Sistema de Rendimento WEB, Sistema Diário Digital e Sistema Protocolo WEB, sendo 6 no Estado, 2 na região do Alto Juruá, 2 na região do Rio Negro/Solimões e 6 na Região Metropolitana, além das ações que se seguem:
- Lançamento do prêmio estadual de gestão escolar;
- Processo de avaliação; monitoramento à gestão das escolas estaduais;
- Encontros técnicos de gestores escolares; reunião técnica;
- Aquisição de equipamentos multimídias e digital; evoluções técnicas dos sistemas;
- Processamento e acompanhamento; serviços de informática; desenvolvimento implantação acompanhamento e avaliação de páginas/rotinas no ambiente WEB; serviços de impressão; manutenção de

sistemas de aplicativos e atividades de apoio (SIGEAM, lotação e engenharia);

- Aquisição de equipamentos multimídias e digital, evoluções técnicas dos sistemas, processamento e acompanhamento, serviços de informática, desenvolvimento, implantação acompanhamento e avaliação de páginas/rotinas no ambiente WEB, serviços de impressão, manutenção de sistemas de aplicativos e atividades de apoio (SIGEAM e Rendimento WEB);

Fortalecimento da Gestão Escolar: foram beneficiadas 551 unidades de gestão escolar com a avaliação, monitoramento, premiação da gestão escolar, impressão de documentação, realização de seminários e oficinas. Na ação foram utilizados R$ 2.018.251.

Planejamento, Avaliação e Administração do Sistema de Ensino: modernização do Sistema Educacional, treinamento para gestores e secretários de escolas públicas e privadas na ferramenta educacenso - censo da educação básica nos 62 municípios; locação de 3 veículos para subsidiar as atividades de coleta e treinamento da informação na execução do censo da educação básica; aquisição de 3 softwares ARCGIS e extensão de Geostatistical Analyst Concurrent e Spatial Analyst Concurrent. Foram utilizados R$ 32.963.922 na modernização do Sistema em todo o Estado.

Tecnologia da Informação e Comunicação no Contexto Pedagógico: foram beneficiados 23.175 alunos com a utilização da tecnologia da informação e comunicação no contexto pedagógico, por meio da contratação de serviços de telecomunicações para atender as escolas do Ensino Médio Presencial Mediado por Tecnologia; aquisição de equipamentos (TV 42', rack metálico, câmera CPTZ, computador, impressora, WebCam, estabilizador, microfone, gerador e notebook) e livro didático para atender às escolas do Ensino Médio Presencial com Mediação Tecnológica; aquisição de licença de softwares com suporte para videoconferência multiponto e TV digital interativa para atender a escolas do Ensino Médio Presencial com Mediação Tecnológica. Recursos utilizados: R$ 16.725.386.

EDUCAÇÃO PROFISSIONAL

PROGRAMA	EXECUÇÃO FINANCEIRA (R$ 1,00)		
	Autorizado	Realizado	Execução (%)
Formação e Capacitação Profissional	17.172.158	15.563.464	90,63

Principais Realizações:

- **Educação Profissional Técnica:** formou 15.075 cidadãos em 63 cursos técnicos distintos, com recursos de R$ 7.207.669 distribuídos aos municípios do Estado do Amazonas, em diferentes áreas ou eixos tecnológicos estabelecidos pelo Ministério da Educação (ambiental, saúde, segurança, produção cultural e designer, produção industrial, recursos naturais, infraestrutura, controle, processos industriais, gestão de negócios, hospitalidade, lazer, informação e comunicação).
- **Formação Inicial e Continuada**: recursos de R$ 73.696 possibilitaram a realização de mais de 300 Cursos de Qualificação Profissional ofertados por meio dos projetos Jovem Cidadão, Cetam na Empresa, Cetam na Obra, Cetam no Governo e Cetam no Terceiro Setor.
- **Manutenção das Unidades Descentralizadas e dos Núcleos de Formação**: Recursos de R$ 749.977 possibilitaram a manutenção de 6 Unidades Descentralizadas - 3 na capital e 3 no interior do Estado -, nos municípios de Tefé, Tabatinga e Itacoatiara.

EDUCAÇÃO SUPERIOR

PROGRAMA	EXECUÇÃO FINANCEIRA (R$ 1,00)		
	Autorizado	Realizado	Execução (%)
Qualidade no Ensino Superior	**71.747.860**	**63.773.112**	**88,89**

Principais Realizações:

Ampliação, Construção, Modernização e Reforma da Rede Física da UEA: recursos de R$ 199.635 possibilitaram a construção da biblioteca da Escola Superior de Ciências Sociais, na Região Metropolitana de Manaus, com 1.093 metros quadrados, e recuperou a cobertura da Escola Superior de Artes e Turismo, com 445 metros quadrados.

Atendimento das Atividades de Extensão e Assuntos Comunitários: a ação recebeu recursos no valor de R$ 14.372.111, contemplando 21 projetos, com destaque para: Amigos da Saúde; Museu da Amazônia; Aprovar; Projeto Educampo; Tesessaúde; Projeto de Apoio Estudantil (tickets, auxílio transporte e outros); Projeto de Apoio ao Estudante com Deficiência; Projeto de Apoio Institucional; Projeto de Saúde e desenvolvimento do servidor; Regiões do Baixo Amazonas, Triângulo (Jutaí, Juruá, Solimões) e Metropolitana: projeto de apoio estudantil;

Atendimento das Atividades de Graduação: recursos de R$ 32.491.168 contemplaram o atendimento a 20.716 alunos nos cursos de graduação ofertados em todos os 62 municípios do Estado, nas 5 Escolas Superiores - Capital; 1Centro de Estudos do Trópico Úmido – Capital; 6 Centros de Estudos Superiores – Interior; e 10 Núcleos de Ensino Superior - Interior. A UEA possui 32 cursos de graduação que se repetem 229 vezes em 52 municípios, com a oferta dos seguintes cursos:

- Licenciatura Intercultural Indígena, no município de Benjamin Constant, com 251 alunos matriculados;
- Direito, no município de Parintins, com atendimento a 58 alunos;
- Turismo Ecológico - conta com 47 alunos em Borba e 47 em Manicoré;
- História, Turismo, Tecnologia em Arqueologia, Tecnologia em Construção Naval e Letras. Os cursos ofertados nos municípios pertencentes à Região

Metropolitana de Manaus (RMM), passíveis de mensuração, contam atualmente com 311 alunos.

Nas **Atividades de Pós-Graduação e Pesquisa**, a UEA utilizou recursos de R$ 4.197.410 no atendimento a 1.001 alunos**.** A Universidade desenvolve cinco programas de pós-graduação credenciados pela CAPES; 16 programas de Mestrado Interinstitucional e Doutorado Interinstitucional, em parceria com a UFRJ, UNICAMP, UNB, USP, entre outros; além de 60 cursos *lato sensu*.

Entre os programas existentes, destacam-se:

- Mestrado e Doutorado em Engenharia Química;
- Dinter em Engenharia Elétrica em Telecomunicações;
- Dinter e Minter em Engenharia Química;
- Dinter e Minter em Engenharia da Produção;
- Dinter e Minter em Geografia Física e Humana;
- Especialização em Gestão de Talentos, Gestão Pública e Orçamento e Planejamento Governamental.

Atualmente, a UEA conta com 1.001 alunos em processo de pós-graduação nos cursos *lato* e *stricto sensu*.

Atendimento das Atividades Suplementares: Foram utilizados R$ 3.806.673 no atendimento a 111.173 usuários da Biblioteca Central da UEA, Policlínica Odontológica e Universidade Aberta da Terceira Idade (UnATI).

SAÚDE

PROGRAMA	EXECUÇÃO FINANCEIRA (R$ 1,00)		
	Autorizado	Realizado	Execução (%)
Prevenção e Controle do Câncer e Assistência Oncológica	34.844.838	28.322.886	81,28

Principais Realizações:

Atendimento à População Indígena em Oncologia - com o objetivo de proporcionar atendimento ambulatorial ao indígena, a Fundação realizou exames radiológicos e laboratoriais, diagnósticos complementares, internações, radioterapia, quimioterapia, cirurgias de pequeno, médio e grande porte, assim como outros serviços disponíveis na Fundação Centro de Controle de Oncologia do Estado do Amazonas (FCECON). Nas atividades foram investidos R$ 243.515,00, possibilitando o atendimento a 289 pacientes indígenas no ano de 2010.

Desenvolvimento de Atividades Educativas, Preventivas e de Detecção Precoce do Câncer – visando alcançar o objetivo principal, que é diminuir a incidência e mortalidade por câncer na população do Estado do Amazonas, foram desenvolvidas as seguintes atividades e campanhas no decorrer deste ano:

- Implementação do Plano de Atenção Oncológica voltado para o controle do Câncer de Colo Uterino, Mama e controle do Tabagismo nos 62 municípios do Amazonas, elaborado e aprovado em 2006 pelo Ministério da Saúde, Instituto Nacional de Câncer (INCA) e SUSAM, além de acompanhar a rede de serviços e informações voltada à atenção oncológica.
- Realizou comemorações em datas nacionais e internacionais, como o Dia Internacional da Mulher, Dia Mundial de Combate ao Câncer e Dia Mundial da Saúde; participou de eventos e ações nacionais; realizou palestras e distribuiu kits educativos; concedeu suporte às escolas da rede pública de ensino e entidades privadas.
- Participou de feiras e coletou 134.168 lâminas de exames papanicolau.
- Realizou treinamento aos profissionais de saúde e coordenadores municipais.

- Implantou o Projeto Viva Mulher - Mama - Colo de Útero em 103 Unidades Básicas de Saúde - UBSs na Capital e interior; e em 26 UBSs da Capital, o programa de Controle do Tabagismo e Outros Fatores de Risco de Câncer.

Funcionamento do Hospital do Câncer - com um montante de R$ 9.451.567,00, a FCECON disponibilizou aos pacientes oncológicos 90 leitos de internação, 15 leitos de urgência e emergência, 5 leitos de UTI, 9 salas cirúrgicas, 8 leitos de Recuperação Pós Anestésica (RPA), 17 consultórios médicos, 2 consultórios ginecológicos, 1 sala de enfermagem e triagem, 1 sala de curativo, além de atendimentos especializados em clínica cirúrgica, clínica médica, oncologia, serviços de terapia da dor e cuidados paliativos e no apoio ao diagnóstico. Dispõe, ainda, dos serviços de endoscopia, laboratório de análise clínica, laboratório de anatomia patológica e imagenologia, com tomografia computadorizada, ressonância magnética e mamografia com estereotaxia.

Para que o funcionamento do hospital viesse a ser mais eficiente, várias atividades foram realizadas, com os seguintes destaques:

- Realização dos cursos de ressonância magnética para aperfeiçoamento dos técnicos e pós-graduação em fisioterapia Sociedade Brasileira de Terapia Intensiva (Sobrati).
- Redução do tempo de espera para iniciar o tratamento de radioterapia de 2 meses para 10 dias, quando a média nacional está em torno de 6 meses.
- Aquisição de um sistema de planejamento, um acelerador linear, um equipamento neuronavegador, um microscópio e um sistema histereotáxico, após a implantação do sistema de registro do paciente nos setores do Almoxarifado, Endoscopia, Laboratório de Anatomia Patológica, Imagenologia, Serviço de Atendimento Médico Estatístico (SAME), Triagem e Arquivo Médico, contribuindo consideravelmente para a eficiência das rotinas e outros. No setor de Farmácia, o processo encontra-se em andamento.

Tratamento e Controle do Câncer - com investimento na ordem de R$ 18.603.298,00, a Fundação disponibiliza à população o tratamento e controle do câncer, incluindo serviços médicos e hospitalares referentes à consulta ambulatorial, urgência/emergência, procedimentos de odontologia, de patologia clínica, anatomia e citopatologia, mamografia, procedimentos radiodiagnósticos, ultrassonografias,

tomografia computadorizada, diagnoses, fisioterapia, terapias especializadas, radioterapia, quimioterapia, punções (biópsia percutânea orientada por Tomografia Computadorizada), hemoterapia, endoscopia, tratamento cirúrgico, pediátrico e outros.

As consultas de ambulatório incluem as seguintes especialidades: psicologia, cardiologia, cirurgia de cabeça e pescoço, cirurgia geral, cirurgia plástica, cirurgia torácica, cirurgia vascular, enfermagem, dermatologia, fonoaudiologia, gastroenterologia, ginecologia, mastologia, nefrologia, neurocirurgia, nutrição, oftalmologia, ortopedia, otorrinolaringologia, pediatria, pneumologia, psicologia e urologia.

No tratamento também estão incluídas as consultas de urgência e emergência realizadas nos setores de radioterapia, quimioterapia, terapia da dor e cuidados paliativos, serviço social, nutrição e dietética, fisioterapia, psicologia, assim como as consultas executadas pelo Centro de Referência de Tratamento das Lesões Biopalatais (Centrinho), sob a administração da Fundação.

PROGRAMA	EXECUÇÃO FINANCEIRA (R$ 1,00)		
	Autorizado	Realizado	Execução (%)
Assistência Farmacêutica do Estado do Amazonas	130.871.823	103.308.753	78,94

Principais realizações:

Apoio às Farmácias Populares – recursos de R$ 3.240.110,00 possibilitaram a manutenção de 8 farmácias populares, sendo 5 na Capital, localizadas no Centro, Cidade Nova, São José, Santa Etelvina e Compensa; e 3 no interior do Estado, nos municípios de Coari, Manacapuru e Humaitá.

Fornecimento de Medicamentos e Insumos para a Rede Assistencial do Estado - o Governo do Estado investiu R$ 15.424.892,00 nas 46 Unidades de Saúde da Capital e 67 do interior do Estado, beneficiadas com medicamentos, produtos hospitalares e farmacêuticos.

Fornecimento de Medicamentos Excepcionais e de Alto Custo – Foram atendidas 39.600 pacientes com a disponibilização de R$ 15.424.892,00.

PROGRAMA	EXECUÇÃO FINANCEIRA (R$ 1,00)		
	Autorizado	Realizado	Execução (%)
Política de Investimento em Saúde	153.401.984	117.988.321	76,91

Principais Realizações:

- Obras de construção e reforma ou equipamentos nas unidades dos seguintes municípios: Itamarati, Envira, Santa Izabel do Rio Negro, Tabatinga, São Paulo de Olivença, Barreirinha, Anori, Borba, Boca do Acre, Carauari, Humaitá, Apuí, Manicoré, Maués, Silves, Japurá, Pauini, Tapauá, Anamã, Caapiranga, Manaquiri, Jutaí, Maraã, Japurá, Tefé, Juruá, Manaus, Manacapuru e Rio Preto da Eva.
- Reformas e aquisição de equipamentos e realização de obras nas seguintes unidades: SPA São Raimundo, SPA Danilo Correa, SPA Dr. Platão Araújo, SPA Eliameme Mady, SPA Zona Sul, SPA Alvorada, SPA Joventina Dias, Fundação CECON, Fundação Hemoam, Fundação Alfredo da Matta, Fundação de Medicina Tropical do Amazonas, Fundação Adriano Jorge, Fundação de Vigilância em Saúde do Amazonas.

PROGRAMA	EXECUÇÃO FINANCEIRA (R$ 1,00)		
	Autorizado	Realizado	Execução (%)
Hemoterapia e Hematologia	21.483.725	17.721.472	82,49

Principais Realizações:

Adequação e Reaparelhamento da Hemorrede na Capital e no Interior do Estado - os recursos alocados neste Programa, no valor de R$ 872.459,00, são

oriundos de convênios firmados com o Ministério da Saúde, permitindo à Fundação de Hematologia e Hemoterapia do Amazonas (FHEMOAM) oferecer serviços de alta qualidade à população, investindo em novas tecnologias, co m aaquisição dos seguintes equipamentos: 2 câmeras de vídeo, 2 espectrofotômetros, 1 máquina de fazer gelo, 1 centrífuga de micro-hematócrito, 4 seladoras de bancada, 6 homogeneizadores, 2 seladoras de fluxo, 2 eletroneuroestimuladores, 300 camisas para campanha de doação, 3 homogeneizadores, 1 esteira, 1 bicicleta ergométrica uso Jovem, 1 bicicleta ergométrica uso geriátrico, 1 balança antropométrica, 2 microcomputadores, 2 encubadoras, 4 destiladores de água, 4 cadeiras de rodas/aparelhos de FES e TENS, 1 encubadora de micro, 1 extrator de plasma, 1 capela de fluxo laminar, 1 freezer vertical, 3 centrífugas de mesa, 5 banhos-maria, 1 microscópio binocular, 1 estorage externo, 2 computadores servidores, 1 San Switch 16 portas, 1 monitor de vídeo, 2 centrífugas sorológicas de bancada, 1 freezer vertical, 2 microcomputadores e 2 chuveiros lava-olhos.

Operacionalização das Atividades em Hematologia - com um montante de R$ 7.938.586,00, foram realizados 1.019.457 atendimentos a pacientes, na forma de consultas médicas, transfusão, enfermagem, serviço social, psicológico, odontológico, fisioterápico, quimioterápico e exames laboratoriais.

Operacionalização das Atividades em Hemoterapia - A execução física dessa ação recebeu investimentos de R$ 8.010.427, totalizando 828.582 procedimentos realizados com o doador de sangue, nos quais se incluem o número de doadores (doadores aptos); bolsas de sangue coletadas (total de doação); exames imunohematológicos realizados; hemocomponentes produzidos; e exames sorológicos realizados.

PROGRAMA	EXECUÇÃO FINANCEIRA (R$ 1,00)		
	Autorizado	Realizado	Execução (%)
Assistência à População para as Doenças Tropicais e Infecciosas	11.872.141	10.986.542	92,54

Principais realizações:

Assistência a Pacientes Portadores de Doenças Tropicais e Infecciosas - em 2010 foram realizados 247.629 atendimentos a pacientes acometidos de doenças infecciosas e parasitárias, provenientes da capital e demais municípios do Amazonas, com recursos de R$ 7.940.737,00. É Importante destacar que as políticas governamentais nas áreas de saneamento básico, informação de saúde, prevenção e imunização, surtiram efeitos bastante significativos na redução do atendimento na Fundação de Medicina Tropical, haja vista essa política agir diretamente nas doenças infectocontagiosas e parasitárias, reduzindo com isso as contaminações.

Capacitação Técnico-Científica de Profissionais em Doenças Tropicais e Infecciosas - foram capacitados 578 profissionais da Fundação em diversas áreas das doenças infectocontagiosas e parasitárias, síndrome febril, infecção hospitalar e outros. Nesse tempo foram executadas sessões científicas, curso de graduação para acadêmicos da UFAM, UEA e Nilton Lins, sessão de verificação de óbitos e outros, com investimento de R$ 126.663,00.

Funcionamento dos Laboratórios de Pesquisa da FMT/AM - com recursos no valor de R$ 2.769.827,00, foram realizados 1.077.874 exames em pacientes acometidos de doenças infecciosas e parasitárias, provenientes da capital e interior do Estado, número muito além do previsto; isto em razão da implantação do sistema idoctor, onde não se perdem mais exames, a aquisição de equipamentos mais sofisticados, e outros.

Promoção de Eventos Ligados às Doenças Tropicais e Infecciosas – desenvolvimento de 147 eventos, entre palestras, fatos relacionados às doenças infectocontagiosas e parasitárias, síndrome febril, sessões científicas, sessões anátomo-clínicas e outros, o que demandou recursos de R$ 149.315,00,

possibilitando a divulgação de toda a produção literária relativa às pesquisas desenvolvidas no âmbito das Doenças Infecciosas e Parasitárias/Doenças Tropicais.

PROGRAMA	EXECUÇÃO FINANCEIRA (R$ 1,00)		
	Autorizado	Realizado	Execução (%)
Assistência Ambulatorial e Hospitalar Especializada	14.749.152	11.965.835	81,13

Principais Realizações:

Na atuação da Fundação Hospital Adriano Jorge, quanto às ações de Assistência à Saúde da População nas Áreas de Clínica e Cirúrgica, destacam-se:

- Realização de 614.339 procedimentos ambulatoriais e hospitalares e 31 atualizações/capacitações em Desenvolvimento do Ensino, Pesquisa e Eventos em Saúde.
- Convênio firmado entre a Fundação Hospital Adriano Jorge e Centro Universitário Niltons Lins, com o objetivo de desenvolver atividades do Programa de Estágio Curricular Obrigatório para alunos da UNINILTONLINS, visando a conjugação de recursos técnicos e financeiros dos partícipes, para a execução de estágio nas dependências do Hospital Adriano Jorge, os quais receberão treinamento prático e aperfeiçoamento próprios de uma Fundação, que tem por finalidade, manter programa de Residência Médica entre as partes.
- Realização de 896 procedimentos em Órtese e Prótese para Traumo-Ortopedia.

PROGRAMA	EXECUÇÃO FINANCEIRA (R$ 1,00)		
	Autorizado	Realizado	Execução (%)
Assistência à Saúde da População	611.275.825	581.579.406	95,14

Principais Realizações:

- Foram encaminhados 1.896 pacientes para tratamentos fora de domicílio e 1.854 acompanhantes, porém, essas ações vêm sendo reduzidas com a ampliação dos serviços no Estado, especialmente em relação às cirurgias cardíacas. O total de órteses, próteses e equipamentos distribuídos pela Policlínica Codajás à população foi de 55.663. Também foram fornecidas 288 órteses, próteses e equipamentos concedidos pelo Conselho de Desenvolvimento Humano (CDH).
- Manutenção de 15 Unidades de Saúde que prestam Assistência de Média Complexidade na Capital, assim distribuídas: 8 SPAs (Zona Sul, Eliameme Mady, Danilo Correa, Coroado, José de Jesus Lins de Albuquerque, Joventina Dias, Alvorada e São Raimundo), 6 Policlínicas (Zeno Lanzini, Antônio Aleixo, João dos Santos Braga, Codajás, Cardoso Fontes e Gilberto Mestrinho), e o Hospital Infantil Dr. Fajardo.
- Manutenção da rede assistencial de urgência e emergência do Hospital Pronto-Socorro João Lúcio, 28 de Agosto e 4 Prontos-Socorros da Criança, e gastos na contratação de empresa especializada na realização de exame de estudo Urodinâmico.
- Além da manutenção das unidades de 61 municípios, o Estado mantém as unidades de Tapeaçu, município de Urucurituba, Iauaretê, em São Gabriel da Cachoeira, e os Hospitais Padre Colombo e Jofre Cohen, em Parintins.
- Manutenção da rede Básica Estadual composta por 12 CAICs (Centro de Atenção Integral à Criança), 3 CAIMIs (Centro de Atenção Integral à Melhor Idade), e 1 Centro de Atenção Psicossocial (CAPS).
- Manutenção da Rede Hospitalar da Capital: 5 Unidades obstétricas, o Instituto da Mulher Dona Lindu, inaugurado no decorrer de 2010, e a manutenção de uma Central de Regulação Assistencial do Estado.

- Prestação de Serviços Assistenciais pela Rede Complementar do SUS. Em 2010 estavam em vigência 68 contratos com hospitais, clínicas, laboratórios, centros radiológicos e outros, assim como contratos ativos em 21 cooperativas.
- Transferências da Programação Pactuada Integrada a Municípios: houve um único município atendido com os recursos desta ação, que foi Nova Olinda do Norte, no valor de R$ 79.972,00.

PROGRAMA	EXECUÇÃO FINANCEIRA (R$ 1,00)		
	Autorizado	Realizado	Execução (%)
Vigilância à Saúde	46.266.385	40.665.326	87,89

Principais Realizações:

O Governo do Estado do Amazonas, visando à promoção, prevenção e controle de doenças e agravos no Estado, desenvolveu ações integradas com as vigilâncias ambiental, epidemiológica, sanitária e laboratorial, incluindo educação, capacitação, pesquisa e ações interinstitucionais, conforme elencados:

- **Malária** - no ano de 2010 foram notificados no Estado do Amazonas 73.396 casos de malária, o que significou uma redução de 28,13%, se comparado ao ano de 2009, com 102.082 casos. Essa redução é resultado da implantação e execução do Plano Plurianual de Ação para o Controle da Malária 2007-2010 (PPACM), que obteve a redução da malária em 63,57% no período. Desse Plano, destaca-se a distribuição de 32.766 mosquiteiros impregnados, a borrifação de 129.080 casas e a ampliação de laboratórios de diagnóstico da malária;
- **Dengue** - o fato de ter os quatros sorotipos circulando, aumentou muito a população de suscetíveis à doença e, como consequência, o número de casos.
- **Imunização** – em 2010 destaca-se o alcance da cobertura vacinal de 95% da Poliomielite, a implantação da vacina Pneumocócica 10-valente e a implantação da vacina Meningo C conjugada.

- **Mortalidade Materna e Infantil** - foram monitoradas as investigações dos óbitos maternos, mulheres em idade fértil e óbitos infantis, tendo como objetivo a redução da mortalidade infantil.
- Implementação das ações do VIVA (Vigilância de Acidentes e Violências).
- Controle da Raiva Humana (Monitoramento da situação epidemiológica da raiva humana no Estado) - foram coordenadas e assessoradas as campanhas de vacinação anti-rábica animal nos 62 municípios, principalmente nos 17 municípios prioritários.
- **VIGIÁGUA** – o Programa de Vigilância da Qualidade da Água para o Consumo Humano foi implantado em 11 dos 12 municípios previstos para este ano;
- **Laboratório Central (LACEN)** – responsável pela realização de procedimentos e atividades em doenças de notificação compulsória e agravos inusitados e, também, pelos trabalhos em conjunto com as outras vigilâncias. No ano de 2010, foram realizados 56.120 exames e um total de 101.536 procedimentos e atividades diversos na área de vigilância em saúde.

SEGURANÇA PÚBLICA

PROGRAMA	EXECUÇÃO FINANCEIRA (R$ 1,00)		
	Autorizado	Realizado	Execução (%)
Programa Integrado de Segurança Pública	143.736.695	112.715.413	78,42

Principais Realizações:

- Manutenção da Frota da Polícia Militar para desempenho do policiamento ostensivo, aéreo e fluvial;
- Ações da Corregedoria Geral do Sistema de Segurança Pública com média mensal de 83 denúncias apuradas; tendo como premissa prevenir, corrigir, ajustar, orientar e apurar condutas praticadas por policiais, civis, militares, dos funcionários do DETRAN e demais servidores do Sistema de Segurança Pública;
- Ações de Combate ao Crime Organizado e ao Narcotráfico - foram empreendidas as seguintes operações relacionadas às atividades de inteligência, planejadas, coordenadas e executadas, resultando em 54 operações de Cumprimento de Mandados de Interceptação Telefônica e 18 Operações de Inteligência realizadas na capital e interior, localizadas nas calhas dos Rios Solimões, Purus, Japurá e Amazonas e BR-174;
- Ações de Segurança Pública junto às Comunidades - foi firmado o Termo de Parceria entre a Secretaria de Segurança Pública, Instituição Dignidade para Todos (IDPT) e Programas Sociais da Amazônia (PROSAM), que tem por objetivo a contratação dos agentes sociais que prestam serviços diferenciados ao cidadão nos atendimentos dos registros de ocorrências nas Delegacias Distritais, Especializadas, PAC, Instituto de Criminalística, Instituto Médico Legal, Instituto de Identificação, atendimento emergencial do Disk 190, monitoramento de câmaras, administrativos do CIOPS, gabinete de perícia de trânsito, setores da Secretaria de Segurança Pública (SSP) e Instituto Integrado de Ensino de Segurança Pública do Amazonas (IESP), totalizando aproximadamente 724 agentes sociais;
- Adequação Física de Unidades da Segurança Pública no Estado - reforma e reaparelhamento das Unidades do Interior instaladas nos municípios de

Itacoatiara, Presidente Figueiredo, Itapiranga, Silves, Uricurituba, Humaitá, Manicoré, Novo Aripuanã, Borba, Nova Olinda do Norte, Alvarães, Uarini, Japurá, Maraã, Tefé, Fonte Boa, entre outros. Nas unidades da Região Metropolitana, foram realizadas reformas e aparelhamentos nas seguintes unidades: Delegacia Especializada em Homicídios e Sequestros (DEHS), Comando Geral da PM, 2º, 3º e 8º Batalhão da PM, Instituto de Criminalística - PC, CIOPS, 8º Batalhão dos Bombeiros, Polinter - PC, 8º Distrito Integrado de Polícia (DIP), 3ª CICOM, Hangar Flutuante para Abrigo de Aeronave e Acadepol;

- Aparelhamento e Reaparelhamento de Unidades da Segurança Pública com aquisição de 10 viaturas de combate a incêndios, 49 caminhonetes *pick-ups*, 143 veículos *station wagon*; 20 caminhonetes *sport utility*, distribuídos nas Polícias Civil e Militar, e Corpo de Bombeiros, para atender ao policiamento ostensivo, investigativo e de atendimento;
- Aquisição de uniformes, materiais e equipamentos para a tropa da Polícia Militar;
- Assistência ao policiamento animal da Polícia Militar aptos para essa atividade, com a aquisição de ração para equinos e caninos existentes na Polícia Militar e que são utilizados no policiamento, visando dar à população uma maior e eficaz segurança;
- Formação e capacitação de alunos oficiais e cursos técnicos para policiais militares da Polícia Militar;
- Batalhão de Policiamento Ambiental - O presente projeto faz parte do convênio com o Ministério do Meio Ambiente e ainda não atingiu o ápice, ou seja, a construção da balsa flutuante onde ficará a base do Batalhão Ambiental.
- Manutenção do Centro Integrado de Operações da Segurança – CIOPS;
- Manutenção do Sistema de Informações dos Órgãos de Segurança Pública;
- Manutenção dos Centros Integrados de Segurança Pública (CIS) - atendimento ao cidadão pelo sistema de telefonia e, no local, para solicitar serviços de proteção e socorro na solução de problemas diversos. Assistiu a 1.870 cidadãos;
- Melhoria da Capacidade Física de três Unidades da Polícia Civil;
- Modernização das Atividades da Polícia Técnico-Científica em Perícias Criminais, Médico-Legais e Datiloscópicas, com a expedição de 240.456 laudos;
- Operacionalização de 63 Unidades Policiais Militares no Estado;

- Operacionalização do Serviço de Alimentação da Polícia Militar, beneficiando 5.114 servidores;
- Execução do Plano Nacional de Segurança Pública;
- Manutenção de 1.059 veículos visando à operacionalização dos serviços de transporte;
- Realização de 188 operações policiais no Estado;
- Treinamento e capacitação de 152 servidores da Polícia Civil em cursos voltados para a melhoria do atendimento à população, bem como do exercício das funções, tanto no âmbito administrativo como operacional.

PROGRAMA	EXECUÇÃO FINANCEIRA (R$ 1,00)		
	Autorizado	Realizado	Execução (%)
Ações de Defesa Civil	29.028.583	26.688.231	91,94

Principais Realizações:

- Atendimento Assistencial e de Reabilitação e Reconstrução Pós-Desastre, com a aquisição e distribuição de materiais para ajuda humanitária às famílias afetadas pela seca nos municípios do interior do Estado;
- Fortalecimento das Coordenadorias Regionais e Municipais de Defesa Civil;
- Prevenção e preparação para desastres, com 19 intervenções realizadas.

PROGRAMA	EXECUÇÃO FINANCEIRA (R$ 1,00)		
	Autorizado	Realizado	Execução (%)
Programa Integrado de Ações para o Trânsito	12.261.068	10.267.373	83,74

Principais Realizações:

- Campanha Educativa para Prevenção de Acidentes de Trânsito, aproveitando eventos marcantes para melhor ênfase, como a “Volta às aulas”, “Carnaval”, “Boi” e “Natal”. A equipe da Educação de Trânsito também esteve nas escolas públicas e particulares, empresas, igrejas, faculdades e afins, oferecendo palestras e atividades lúdicas pedagógicas;
- Emissão e documentação de Carteira Nacional de Habilitação (CNH) e de documentos de veículos automotores, totalizando 249.265 expedições, entre as quais, 125.061 foram de Carteira Nacional de Habilitação (CNH), além da aplicação de 74.214 provas digitais;
- Sinalização viária horizontal e vertical na Avenida das Torres (1ª Etapa, no município de Manaus); aquisição de diversos materiais de sinalização; sinalização de vias do município de Canutama, Autazes, Careiro Castanho, Iranduba (Porto do Pepeta), Manacapuru, Pauini, Apuí, Manacapuru, Barcelos, Conjunto Habitacional Cidadão XII e ruas do Conjunto Tiradentes.

PROGRAMA	EXECUÇÃO FINANCEIRA (R$ 1,00)		
	Autorizado	Realizado	Execução (%)
Atuação e Expansão das Ações do Corpo de Bombeiros Militar do Amazonas	2.065.313	1.450.062	70,21

Principais Realizações:

- Atendimento a 7.427 ocorrências de calamidade pública, acidentes, incêndios, salvamentos, buscas, resgates, emergências pré-hospitalares e sinistros em geral, além de diversas ações de prevenção desenvolvidas durante festivais e festividades, por meio de vistorias realizadas pelo serviço técnico como, por exemplo, os treinamentos de brigadas dos prédios de Manaus. Para a realização dessas ações foram utilizados R$ 1.450.062, abrangendo a capital e o interior do Estado.

JUSTIÇA E DIREITOS HUMANOS

PROGRAMA	EXECUÇÃO FINANCEIRA (R$ 1,00)		
	Autorizado	Realizado	Execução (%)
Programa de Manutenção de Unidades Prisionais	42.460.370	41.995.097	98,9

Principais Realizações:

- **Apoio à Manutenção das Unidades Prisionais no Estado** - investimentos de R$ 40.662.665,00 viabilizaram os contratos de terceirização da Unidade Prisional do Puraquequara, Instituto Penal Antônio Trindade; Cadeia Pública do município de Itacoatiara; Complexo Penitenciário Anísio Jobim; além do contrato de fornecimento de alimentação para a Cadeia Pública Vidal Pessoa e outros. Permitiram ainda a manutenção das unidades prisionais e delegacias de polícia do interior do Estado que possuem presos de Justiça de responsabilidade do Estado.
- **Funcionamento de Unidades Prisionais -** atendimento à população carcerária, por meio da aquisição de gêneros alimentícios, medicamentos, material de higiene e limpeza, e serviços de água, luz e telefone, comunicação, veículos, instalações físicas e outros. Foram assistidos 1.029 presos com a aplicação de recursos no valor de R$ 1.332.431,00.

PROGRAMA	EXECUÇÃO FINANCEIRA (R$ 1,00)		
	Autorizado	Realizado	Execução (%)
Reestruturação do Sistema Penitenciário	33.175.536	6.963.768	20,99

Principais Realizações:

- **Construção, Ampliação e Aparelhamento de Unidades Prisionais no Estado** - convênio com o Ministério da Justiça para a construção de uma

cadeia pública no município de Manaus, com capacidade para 500 presos. A conclusão da obra está prevista para o primeiro semestre de 2011.

- **Implementação da Escola Penitenciária –** capacitação de 601 servidores nos cursos de Word e Excel; Projetos e Gestão; Gerenciamento de Crise; Direitos Humanos; Gramática; Gestão Prisional; e Enfrentamento ao Tráfico de Pessoas.

ASSISTÊNCIA SOCIAL E CIDADANIA

PROGRAMA	EXECUÇÃO FINANCEIRA (R$ 1,00)		
	Autorizado	Realizado	Execução (%)
Cidadania Para Todos - Projeto Cidadão	67.863.289	59.632.248	87,87

Principais Realizações:

Apoio Financeiro a Iniciativas de Educação Profissional, Geração de Trabalho, Emprego, Renda e Exercício da Cidadania - com investimentos de R$ 2.577.096,00 foram realizados 17 Convênios, atendendo 3.343 famílias por meio das seguintes entidades/número de famílias:

- Associação dos Moradores do Santana (38);
- Associação Solidariedade do Amazonas (60);
- Associação dos Trabalhadores Agroextrativistas (133);
- Conselho Central das Populações Extrativistas (54);
- Diocese de Parintins - Escola Indígena São Pedro (21);
- Conselho Geral da Tribo Sateré-Mawé (187);
- Associação Indígena do Amazonas (893);
- Associação Etnoambiental Beija-Flor (102);
- Associação Comunitária Agrícola da Vila do Axinim (116);
- Associação Agropecuária de Produtores da Comunidade do Juruá Estrada (127);
- Associação dos Produtores Agroextrativistas de Canutama (800);
- Associação dos Moradores do Rio Unini (172);
- Associação Agropecuária da Comunidade de São Sebastião do Corocoró (112);
- Associação dos Produtores Rurais e Pecuaristas do Matupi (350);
- Associação Comunitária Agroextrativista de Canumã (60);
- Associação dos Produtores Agroecológicos de Apuí (113);
- Fundação Beneficente Nova Esperança (5).

Bolsa Auxílio Cidadão e Núcleo de Apoio ao Cidadão – realização de ações inter-setoriais de promoção humana e social, garantindo o acesso ao exercício de cidadania, proteção à família e à população que se encontra em urgência social, residentes nas áreas de maior índice de degradação socioambiental. A Bolsa Cidadão é um benefício monetário no valor de um salário mínimo vigente concedido às famílias beneficiadas que, prioritariamente, estejam em situação de vulnerabilidade social e se enquadrem entre os critérios básicos estabelecidos por lei, como aquelas que possuem renda familiar *per capita* igual ou inferior a meio salário mínimo, com acompanhamento técnico domiciliar sistemático realizado por assistentes sociais e psicólogos. Foram beneficiadas 1.335 famílias com um investimento de R$ 3.900.283,00.

Descentralização das Políticas Públicas Sociais a Serviço da Cidadania - Governo Cidadão - ações de cidadania itinerante que levam serviços básicos às áreas de saúde, educação, assistência social e cidadania, com a participação de órgãos do Governo essenciais aos usuários e comunidades carentes residentes em áreas rurais ou periféricas, que não dispõem de acesso a informações e benefícios propiciados pelas políticas públicas. Este ano o Projeto em uma única edição realizou 6.886 atendimentos, com recursos no valor de R$ 2.461.588,00.

Escola Cidadã – ação interinstitucional, visando o adequado aproveitamento dos espaços físicos das Escolas da Rede Pública Estadual em finais de semana, para viabilização de atividades de saúde, educação, esporte, lazer, cultura, cidadania, assistência e promoção social. Foram realizadas 3 edições com o atendimento a 135.761 pessoas, com um montante de R$ 18.583.120,00

Implantação de Centros de Convivência da Família - o investimento de R$ 2.131.876,00 possibilitou a implantação do Centro de Convivência do Idoso Honorina Ribeiro Lopes, no município de Iranduba; o início das obras de construção do Centro Estadual de Convivência da Família Igarapé do Franco em Manaus; construção de uma quadra no Centro Estadual de Convivência da Família André Araújo; construção de um alojamento feminino na Fazenda Esperança; e reforma do Centro de Convivência 31 de Março.

Implementação de Centros Estaduais de Convivência da Família - os recursos no valor de R$ 10.721.813,00 foram direcionados à manutenção e desenvolvimento das atividades realizadas nos seguintes Centros: Mutirão; Maria de Miranda Leão, André Araújo; 31 de Março; Pe. Pedro Vignola; e Centro de Convivência do Idoso. O total de atendimento foi em torno de 2.403.798 pessoas.

Projeto Ame a Vida - apoio psicossocial viabilizado por assistentes sociais e psicólogos, no atendimento de pessoas e famílias vulnerabilizadas. Ações de enfrentamento à violação de direitos das crianças e adolescentes; realização de campanhas, *wokrshops* e blitz em *lan houses*, motéis e hotéis. Foram realizados 356.285 atendimentos com a aplicação de R$ 4.000.000,00

Projeto Jovem Cidadão/Assistência Social - beneficia famílias com adolescentes e jovens na faixa etária de 12 a 20 anos, regularmente matriculados e frequentando a escola pública estadual, por meio da transferência de renda no valor de R$ 30,00 para famílias com dois ou mais adolescentes e, ainda, inclusão em atividades realizadas no contraturno do horário escolar. O Projeto tem como objetivo minimizar as situações de riscos aos quais os adolescentes e jovens estão expostos no cotidiano. O Projeto está sendo realizado nos municípios de Manaus, Manacapuru, Maués, Parintins, Tefé, Benjamim Constant, Tabatinga, Atalaia do Norte e Itacoatiara, beneficiando 57.230 famílias. Recursos aplicados: R$ 3.532.717,00.

Projeto Pró-Cidadania – com investimentos de R$ 4.144.254,00 foram prestados serviços de proteção social básica a 43.472 pessoas, por meio de auxílios socioemergenciais e socioassistenciais, tais como:

- Atendimento às puérperas de baixa renda nas 7 maternidades públicas do Estado, com entrega de kit enxoval aos recém-nascidos;
- Emissão do registro civil de nascimento;
- Serviços de transportes às puérperas e seus recém-nascidos;
- Visitas domiciliares;
- Entrega de benefícios e eventuais;
- Núcleo Socioassistencial do PAC Porto de Manaus - atender e orientar sobre os serviços socioassistenciais aos migrantes, pessoas carentes, pessoas com deficiência, idosos que se encontram em situação de vulnerabilidade social,

com problemas de saúde ou com dificuldade para conseguir transporte para o retorno aos seus locais de origens, e ainda garantir aos idosos o direito da meia passagem e/ou gratuidade assegurado em lei que rege o Estatuto do Idoso. Articular e apoiar migrantes no retorno para suas cidades de origem ou ainda seguirem para outros destinos. Providenciar os Benefícios de Prestações Continuada (BPC). Remoção de usuário vindo do Interior do Estado, em barcos, diretamente para os prontos-socorros, hospitais, abrigos ou outros tipos de encaminhamentos como consultas médicas, documentação civil, etc;

- Prestação de Serviços Socioemergenciais às Vítimas de Sinistros ou Fatos Adversos

Reescrevendo o Futuro - é um projeto de alfabetização de jovens e adultos que desenvolve ações na área de letramento, integrando a política de combate ao Iletrismo, com abordagens ambientais, no campo das preocupações do meio ambiente e do desenvolvimento humano e sustentável. No ano de 2010 o Programa Reescrevendo o Futuro teve 17.768 cidadãos matriculados, com um investimento de R$ 7.400.000,00.

TRABALHO E RENDA

PROGRAMA	EXECUÇÃO FINANCEIRA (R$ 1,00)		
	Autorizado	Realizado	Execução (%)
Gestão da Política de Assistência	60.512.645	51.371.029	84,89

Principais realizações:

Apoio à Implementação dos Órgãos Colegiados de Direitos e Políticas Sociais - apoio técnico, logístico e financeiro à realização das conferências do Conselho Estadual da Assistência Social - CEAS, Conselho Estadual de Direitos da Criança e do Adolescentes - CEDCA, Conselho Estadual do Idoso - CEI, Conselho Estadual dos Direitos da Pessoa com Deficiência do Amazonas – Conede; participação dos conselheiros em 360 eventos: fóruns, encontros, seminários, capacitações, convenção, audiência pública e reuniões. O montante de R$ 3.651.336,00 foi destinado a essas realizações.

Co-financiamento e Apoio Técnico na Execução de Ações de Proteção Social Básica e Especial - disponibilização de recursos financeiros para unidades descentralizadas da política de assistência social, responsável pela organização e oferta de serviços da proteção social básica do Sistema Único de Assistência Social (SUAS), nas áreas de vulnerabilidade e risco social dos 62 municípios.

Descentralização de Serviços e Ações Socioassistenciais - com recursos no valor de R$ 45.461.737,00, foram firmados convênios e termos de parceria com as Organizações não Governamentais (ONGs) e Organização Social de Interesse Público (OSCIPs), para a manutenção da Rede de Serviços Socioassistenciais do estado do Amazonas e o desenvolvimento dos seguintes projetos: Enfretamento à Pobreza; Prato Cidadão; SOS Cidadão; Humanização da Família; Cidadania; Procomunidade, dentre outros. Foram 131.900 pessoas assistidas.

Implementação do Sistema Estadual de Monitoramento, Informação e Avaliação da Gestão do SUAS/AM - Visitas técnicas e assessoria aos municípios e entidades prestadoras de serviços para o monitoramento da gestão da informação

na perspectiva do Sistema Único de Assistência Social (SUAS); capacitações com a participação dos Gestores Municipais e Dirigentes de Organizações Socioassistenciais e Técnicos; análise dos dados de forma sistemática referente às visitas que balizaram as verificações técnicas inerentes à execução da Política da Assistência Social, para levantamento dos indicadores sociais. Emissão de pareceres técnicos nos processos conveniados para ampliação de metas e recursos.

PROGRAMA	EXECUÇÃO FINANCEIRA (R$ 1,00)		
	Autorizado	Realizado	Execução (%)
Proteção Social Especial	14.331.389	9.211.545	64,28

Principais realizações:

Implementação de Abrigos de Proteção Especial e Centros de Referência Especializados de Assistência Social - desenvolvimento das atividades dos Centros e dos projetos de Proteção Social Especial, com destaque para a Casa do Migrante Jacamim, Abrigo Antonia Priantes e Criança Cidadã, o que demandou recursos de R$ 5.312.220,00, possibilitando a assistência a 24.949 pessoas.

Implementação do Sistema Estadual de Atendimento Socioeducativo – com investimento de R$ 1.559.566,00 o programa de internação assistiu 1.504 adolescentes por meio dos Centros Socioeducativo Senador Raimundo Parente, Dagmar Feitoza, Marize Mendes, Centro Socioeducativo de Semiliberdade Masculino e Semiliberdade Feminino, Programa Estadual de Liberdade Assistida e Programa de Atendimento ao Egresso.

Apoio Financeiro a Iniciativas de Inclusão Social e Grupos Suscetíveis ao Processo de Exclusão - com investimento de R$ 2.248.605,00 foram realizados 11 convênios, atendendo 776 famílias com as seguintes entidades/número de famílias:

- Associação de Desenvolvimento Intermunicipal de Saúde do Alto Solimões (84);
- Associação Pestalozzi de Nova Olinda do Norte (19);
- Cáritas Arquidiocesana de Manaus - Comunidade Católica São Mateus (83);
- Vice Província dos Capuchinhos do Amazonas (33);
- Prelazia de Lábrea (20);
- Diocese de Humaitá (183);
- Cáritas Arquidiocesana de Manaus - Área Missionária São Paulo Apóstolo (84);
- Associação dos Pais e Amigos dos e Excepcionais - APAE Tefé (45);
- Cáritas Arquidiocesana de Manaus - Aliança de Misericórdia (7);
- Associação Cultural e Artística Alfabetiarte de Parintins (33);
- Associação dos Deficientes Físicos de Itacoatiara (185).

PROGRAMA	EXECUÇÃO FINANCEIRA (R$ 1,00)		
	Autorizado	Realizado	Execução (%)
Universalização do Acesso aos Serviços Públicos e Programas de Governo	13.548.362	13.011.557	96,04

Principais Realizações:

Implementação das Unidades de Pronto Atendimento ao Cidadão – PAC – mais de três milhões de atendimentos foram realizados em 2010 com serviços prestados pelos diversos órgãos em várias áreas de atuação, nos seis postos da capital e um no município de Manacapuru, com um investimento de R$ 4.851.337,00. Também foram executados serviços de Kit Cidadão composto por emissão de Carteira de Identidade, Certidão de Nascimento, CPF, CTPS 1ª e 2ª via e alistamento militar. Outra atividade desenvolvida nos PACs são os cursos de informática inseridos no Programa de Inclusão Digital.

Implementação e Manutenção do Pronto Atendimento Itinerante – PAI - atendimento previdenciário, médico, social e expedição de documentos, por meio dos barcos Puxirum e Purxirum II. Os Barcos levaram serviços aos municípios e comunidades rurais de Boca do Acre, Pauini, Envira, Lábrea, Eirunepé, Ipixuna, Canutama, Tapauá, Beruri, registrando 342.133 atendimentos, correspondendo a um investimento de R$ 8.160.219,00.

CULTURA, ESPORTE, LAZER E TURISMO

PROGRAMA	EXECUÇÃO FINANCEIRA (R$ 1,00)		
	Autorizado	Realizado	Execução (%)
Patrimônio Histórico, Cultural e Artístico do Estado	9.446.522	9.426.253	99,79

Principais Atividades:

Este Sistema abrange a preservação, conservação, pesquisa, revitalização, requalificação de bens culturais, materiais e imateriais que servem de referência para a identidade da cultura dos povos da Amazônia, composto pelo Patrimônio Histórico e Arquitetônico, Ateliê de Restauro de Obra de Arte, Ateliê de Conservação e Restauro de Papel e Patrimônio Cultural Imaterial. A continuidade do projeto Belle Époque tem sido de primordial importância. Em 2010, mais uma etapa deste projeto foi cumprida com a inauguração do Museu Casa Eduardo Ribeiro, que recuperou a história pessoal, militar, política e administrativa desse ilustre maranhense, considerado o grande transformador da capital amazonense no período áureo da borracha. O Museu retrata um belo exemplar dos vários palacetes edificados em Manaus, localizado no centro tradicional da cidade, especialmente, pelo seu entorno, que conta com o majestoso Teatro Amazonas e o exuberante Palácio da Justiça.

O museu oferece visitas monitoradas e programadas com guias bilíngues, oficinas com teatro, história, encontros e debates, atividades lúdico-recreativas para o público infanto-juvenil, sarau de piano e música instrumental.

Também merece destaque a restauração e revitalização do Centro Cultural Palácio Rio Branco, antiga sede da Assembléia Legislativa do Estado, que passou a servir a história, as artes e a pesquisa sem perder a sua ligação tradicional com o poder legislativo. Agrega-se ao espaço, a Biblioteca Thália Phedra Borges dos Santos especializada em história política. Seu acervo é composto de peças físicas e um alentado acervo em meio digital, reunindo textos, fotos, filmes, livros, revistas, relatórios, constituições, mensagens, leis, decretos e regulamentos provinciais e estaduais, constituindo importante coleção que reúne obras gerais da compreensão da história política nacional, disponíveis para pesquisa e leitura. No espaço também

estão instalados os Conselhos Estaduais de Cultura e de Patrimônio Histórico e Artístico do Estado, que são os colegiados de interesse da política cultural.

Nos salões com homenagem a personalidades ilustres que contribuíram com o cenário político do Amazonas, encontram-se as exposições “Síntese da História do Poder Legislativo no Amazonas” que se refere às principais passagens desde 1852 até os dias atuais e a “Traços nos rastros da política”. Nesta estão expostos os trabalhos dos chargistas Myrria, Elvis, Regi, Romahs, Mário Adolfo e Júnior Lima que, diariamente, expõem seus trabalhos, expressados por traços simples, porém, ricos de conteúdos, críticas e bom humor; e do chargista Miranda, que durante mais de três décadas, marcou com seus traços expressivos. Outra obra de restauração importantíssima que está em curso, refere-se do prédio da Biblioteca Pública construída em 1870 e tombada como Monumento Histórico do Amazonas em 12 de abril de 1988, que voltará a recompor a paisagem da cidade de Manaus de forma expressiva e a desempenhar papel fundamental na política do livro e da leitura no Estado do Amazonas.

PROGRAMA	EXECUÇÃO FINANCEIRA (R$ 1,00)		
	Autorizado	Realizado	Execução (%)
Amazonas Cultural	80.257.039	77.719.799	96,84

Principais Realizações:

Apoio a Projetos Culturais – o Governo investiu nesta ação o montante de R$ 2.044.275,00, destinado ao apoio a eventos e projetos culturais executados por entidades e associações ligadas diretamente ao setor artístico e cultural, abrangendo segmentos da música, teatro, dança, cinema, literatura, artes visuais, entre outros, com os seguintes destaques: 54º. Festival Folclórico do Amazonas, V Festival Amazonas Jazz e II Festival Amazonas de Dança.

Apoio às Festas Populares na Capital e Interior – esta ação tem um papel importante não somente por apoiar e disponibilizar recursos para a realização de festas populares e eventos culturais na capital e no interior do Estado, mas por identificar, difundir e potencializar as manifestações culturais visando sua

sustentabilidade por meio da profissionalização das festas populares, motivando assim a atração de turistas e investimentos que contribuam para a geração de ocupação econômica e incremento do desenvolvimento no município.
O investimento financeiro foi de R$ 30.048.472,00, atingindo 99,90% da meta programada.

Formação Técnica e Artística – Em 2010, o Sistema de Formação Técnica e Artística, formado pelo Liceu de Artes e Ofícios Claudio Santoro; Unidade Sambódromo; Centro de Convivência Padre Pedro Vignola; Centro de Artes e Ofícios da Cachoeirinha; Centro de Convivência do Idoso – Aparecida; Projeto Jovem Cidadão - teve suas ações otimizadas a partir da fusão das atividades desenvolvidas pelo Centro Cultural Cláudio Santoro (Unidades Sambódromo e Cachoeirinha), com os Centros de Convivência Padre Pedro Vignola e de Artes e Ofícios da Cachoeirinha. Neste ano o Liceu de Artes e Ofícios ofereceu 703 atividades, sendo 64 atividades de Formação Técnica e 639 atividades de Formação Artística, para um público de 51.059 pessoas, valorizando, assim, a formação de mão de obra técnica e artística para o mercado cultural e atingindo todos aqueles que almejam profissionalizar-se. Outro trabalho promovido pelo Liceu é oportunizar aos universitários de áreas como história, geografia, turismo, letras, ciências sociais, pedagogia, arquitetura, artes, engenharia e outros, o aprendizado prático por meio de estágios supervisionados, proporcionando o crescimento profissional e melhoria na autoestima. Recursos no valor de R$ 815.891,00 possibilitaram a oferta de 147 vagas de estágios para esses universitários.

Prêmios Governo do Estado - Esta ação tem o objetivo de realizar concurso para a concessão de prêmios, visando atender demandas da sociedade civil na produção artístico cultural. Esse mecanismo de apoio ao segmento cultural busca ampliar e diversificar a produção artístico-cultural em toda sua potencialidade, preservar o patrimônio cultural material e imaterial e fortalecer as formas de circulação de bens culturais no Estado do Amazonas, de forma participativa.

No carnaval, o Concurso de Fantasias e Baile Infantil, premiou 12 belíssimas fantasias nas modalidades originalidade e luxo. O concurso de Fantasias Adulto contemplou 8 modalidades: melhor idade, originalidade masculino e originalidade

feminino, luxo masculino e luxo feminino, mestre-sala, porta-bandeira e melhor máscara), com a entrega de 22 prêmios.
No Festival de Teatro da Amazônia foram realizadas 24 premiações em diversas modalidades, nas categorias adulto e infantil.
O Festival Amazonas de Música, promoveu uma programação diversificada gerando 4 prêmios no final do concurso.

Programa de Apoio às Artes - Proarte contemplou 47 pessoas nas áreas da música, cinema, dança, teatro, literatura, cultura popular e cultura indígena. Integram também esse Programa os Concursos de Piano Maria Isabel Desterro, Concurso de Violino Stella Mota e Concurso Canto da Floresta de Música Popular e Erudita.

Em 2010 o Governo premiou 109 artistas com um investimento de R$ 215.100,00.

Realização de Eventos Culturais - Compreende as atividades para a popularização, descentralização e interiorização de eventos culturais, incluindo apoio financeiro, logístico e articulação de órgãos públicos e entidades privadas na operacionalização. Foram destinados recursos de R$ 37.243.054,00 para diversos eventos culturais, com destaque para o Carnaval do Povo, Carnaboi, Festival Amazonas de Ópera, Festival Amazonas de Jazz, Festival de Teatro da Amazônia, Festival Internacional de Cinema, Atividades dos Corpos Artísticos da Secretaria da Cultura, Natal das Luzes e Concerto de Natal.

Sistema de Bibliotecas – Composto pela Biblioteca Pública, Mário Ypiranga Monteiro, Biblioteca Braille,Biblioteca Arthur Reis, Biblioteca Genesino Braga, Biblioteca Padre Agostinho, Biblioteca Emídio Vaz, Biblioteca das Artes, Biblioteca Thália Phedra, Biblioteca Virtual, Gabinete de Leitura do Centro Cultural Palácio da Justiça e as Salas de Leitura do Nac Zona Sul, Centro de Convivência da Família Pe. Vignola, Centro de Artes da Cachoeirinha e do Centro de Convivência do Idoso de Aparecida, desenvolve ações de pesquisa, coleta, preservação e democratização de acervos documentais, valorizando a história e a memória documental do Estado do Amazonas, contribuindo assim para responder às necessidades de informação da comunidade. Em 2010 recebeu um público total de 68.774 pessoas e um investimento de R$ 98.692,00.

Sistema de Centros Culturais - desenvolve ações que dinamizam o conhecimento à produção, difusão e circulação do saber artístico-cultural, nas artes cênicas, musicais, artes visuais e memória, utilizando múltiplas formas de motivação de público e de prolongamento da permanência do usuário no mesmo espaço físico, oferecendo uma diversidade de opções para a população local, turistas nacionais e estrangeiros. No ano de 2010 foram realizadas mais de 1.500 atividades nos Centros Culturais, prestigiadas por um público presencial de 472.131 pessoas e foram investidos R$ 6.860.001,00. O Sistema é formado pelo Centro Cultural Palácio Rio Negro, Centro Cultural Largo de São Sebastião, Casa das Artes, Usina Chaminé, Casa da Música Ivete Ibiapina, Centro Cultural Palácio da Justiça, Centro de Artes Visuais - Galeria do Largo, Palacete Provincial, Praça Heliodoro Balbi, Casa J. G. Araújo, Parque Senador Jefferson Péres, Largo Mestre Chico, Centro de Convenções - Sambódromo, Centro Cultural Palácio Rio Branco e Centro Cultural Rio Solimões.

Sistema de Museus – Representa um papel cultural importante, não somente por abrigar os registros do tempo, mas por ser um veículo a serviço do conhecimento e da informação que contribui para o desenvolvimento da sociedade. É constituído pela Pinacoteca do Amazonas, Museu de Numismática Bernardo Ramos, Ecomuseu do Seringal Vila Paraíso, Museu Didacta – Galeria Álvaro Páscoa, Museu da Imagem e do Som (MISAM), Galeria do Sambódromo, Museu Tiradentes, Museu de Arqueologia, - Laboratório de Arqueologia Alfredo Mendonça e Museu Casa Eduardo Ribeiro. Neste ano o sistema de museus recebeu 241.551 pessoas, incluindo estudantes, turistas nacionais e estrangeiros que visitaram as exposições culturais.

Teatro Patrimônio Cultural – Teatro Amazonas - Principal ícone da Cultura do Estado do Amazonas, atua como teatro de referência. Possui uma variada programação artística, apresentando espetáculos locais, nacionais e internacionais nas categorias de música popular e erudita, teatro, cinema, dança, canto e coral. Palco dos grandes festivais realizados pelo Governo do Estado, como o Festival Amazonas de Ópera, Festival Amazonas Jazz, Festival de Teatro da Amazônia, Festival Amazonas de Músicas, Festival Amazonas de Dança e Amazonas Film Festival.

Diariamente, acontecem visitas acompanhadas por guias bilíngues (inglês e espanhol) e teatralizadas para turistas e a população local. O Teatro Amazonas apresentou mais de 200 espetáculos prestigiados por 79.617 pessoas, além de receber 62.007 visitantes de todo o mundo, totalizando 141.624 pessoas. O investimento foi de R$ 244.315,00.

PROGRAMA	EXECUÇÃO FINANCEIRA (R$ 1,00)		
	Autorizado	Realizado	Execução (%)
Amazonas Campeão	5.482.244	4.867.743	88,79

Principais Realizações:

A Fundação Vila Olímpica, em parceria com outras entidades desportivas e interessadas no desenvolvimento do esporte, apoiou a realização de mais de 50 cursos de capacitação em desporto, beneficiando 2.600 pessoas, com destaque para os seguintes: Treinamento Galera Nota 10; Planejamento e Técnica dos Estilos e Estratégia de Competição - FADA; Curso de Arbitragem - Federação de Triathlon do Amazonas; 1º Workshop de Capoeira; Liga de Handebol do Amazonas-Curso para Técnicos; Cursos de Arbitragem de Ginástica Rítmica; Curso de Futebol para o Projeto Bom de Bola; Congresso Técnico do Peladão; Programa de Clínicas Centro de Treinamentos; Congresso Técnico de Aquathlon; Congresso Técnico de Handebol; Congresso Técnico Peladão; Treinamento para os Funcionários do Programa Galera Nota 10, dentre outros.

Promoção do Desporto e Lazer - Esta ação beneficiou 462.954 pessoas e teve um investimento de R$ 4.867.743,00. O patrimônio físico-esportivo, administrado, aparelhado e mantido pela Fundação Vila Olímpia na Região Metropolitana de Manaus, compõe-se das seguintes unidades desportivas:

- **Vila Olímpica de Manaus** (Centro de Educação Física e Desportos do Amazonas): ocupando a lista das opções mais requisitadas pelos amazonenses para práticas desportivas, elogiado e tomado como exemplo

pelo Ministro do Esporte, bem como fazendo parte dos pontos turísticos de Manaus, é um complexo desportivo que reúne, dentro de um único lugar, um Parque Aquático contendo uma Piscina Olímpica e outra Semiolímpica, com um Tanque de Saltos Ornamentais; uma Pista de Atletismo; três Quadras Poliesportivas Cobertas; Refeitório e Lanchonete; Auditório; Hotel e uma Biblioteca;

- **Estádio Vivaldo Lima** (Vivaldão): foi interditado em dezembro de 2009 e em julho deste ano entrou em fase de demolição para a fundação e construção da ARENA DA AMAZÔNIA, em face da escolha de Manaus como cidade-sede da Copa de 2014;
- **Arena Poliesportiva Amadeu Teixeira**: ginásio de esportes localizado em Manaus, que, juntamente com a Vila Olímpica e a futura Arena da Amazônia, formarão o conjunto de unidades desportivas do Governo do Estado colocadas à disposição da sociedade em geral para a prática e fomento do desporto escolar, do desporto especial, do desporto de rendimento e do desporto de participação, sendo ainda a Arena Poliesportiva Amadeu Teixeira uma nova e excelente opção de entretenimento da cidade, quando da realização de diversos shows e concertos nacionais e internacionais. Tem capacidade para 11.800 pessoas.
- **Ginásio de Esportes Renée Monteiro**: anexo ao colégio Sólon de Lucena, em Manaus, é de fundamental importância para o apoio ao desporto especial, de rendimento e de participação, bem como para o desenvolvimento de programas, projetos e atividades do Governo do Estado na área do Desporto e Lazer;
- **Ginásio de Esportes Elias Assayag**, localizado no interior do Estado, no município de Parintins: atende não somente a projetos e eventos do Governo do Amazonas, mas a todas as entidades de administração desportivas e interessadas no desenvolvimento do esporte na Região do Baixo Amazonas, para a realização de eventos de esporte e lazer. Essa unidade desportiva realizou 70 eventos de esporte e lazer, beneficiando 80.426 participantes;

PROGRAMA	EXECUÇÃO FINANCEIRA (R$ 1,00)		
	Autorizado	Realizado	Execução (%)
Dinâmica na Juventude e Ações Esportivas e de Lazer	39.685.712	33.910.451	85,45

Principais Realizações:

Com o objetivo de proporcionar condições para o desenvolvimento do esporte e atividades socioeducativas no Estado, visando à interação e integração social, o apoio e a formação de atletas, bem como a melhoria da qualidade de vida da população em geral, o Governo do Estado, por meio da Secretaria de Estado da Juventude, Desporto e Lazer (SEJEL) executou as seguintes ações:

- **Construção e Ampliação de Unidades Esportivas** – esta ação deu início às obras de quatro quadras desportivas em Boa Vista do Ramos, dois centros recreativos de esporte e lazer, sendo um em Humaitá e outro em Lábrea; e um ginásio coberto em Fonte Boa. Realizou também melhoria e manutenção do Estádio João Conrado, no município de Eirunepé;
- **Esporte e Lazer para a Pessoa Idosa no Amazonas -** beneficiou 6.695 pessoas com um investimento de R$ 2.722.796,00 no Projeto Vidativa que atua diretamente nos grupos de idosos da cidade de Manaus, possibilitando a integração com a família e a comunidade, viabilizando o desenvolvimento nos aspectos biopsicossocial. Atualmente, funcionam 38 núcleos de idosos localizados nas seis zonas da cidade de Manaus e municípios do Estado (Iranduba, Presidente Figueiredo, Rio Preto da Eva e Novo Airão);
- **Fomento às Ações Esportivas e de Lazer** – com o investimento de R$ 19.208.003,00 esta ação beneficiou 93.846 pessoas e desenvolveu as seguintes atividades: Desenvolvimento dos Programas Bom de Bola, que contribui com a prática esportiva comunitária de futebol em Manaus; Jovem Cidadão, que estabelece estratégia de prevenção à violência, com atividades recreativas e desportivas no contraturno escolar; Prosamim, com desporto nas áreas de risco; Centro de Treinamento de Alto Rendimento do Amazonas, que tem como objetivo aprimorar as condições de saúde, físicas, psicológica, técnicas, táticas para desempenho e capacidade de atletas, para-atletas e

profissionais e o Amazonas na Copa que revela, treina e profissionaliza os jovens praticantes do futebol, valorizando assim, os atletas regionais;

- **Juventude e Cidadania** - Programa Projovem Urbano – é desenvolvido com recursos do Governo Federal aos jovens de 18 a 29 anos, visando a elevação da escolaridade, com formação básica, qualificação profissional, inclusão digital e participação cidadã. O projeto funcionou em 19 escolas dos municípios de Autazes, Coari, Iranduba, Itacoatiara, Manacapuru, Maués, Parintins e Tefé, mobilizando 2.844 jovens.

PROGRAMA	EXECUÇÃO FINANCEIRA (R$ 1,00)		
	Autorizado	Realizado	Execução (%)
Galera Nota 10	1.441.753	1.428.328	99,07

Principais Realizações:

Funcionamento dos Núcleos do Programa Galera Nota 10 - O Programa Galera Nota 10 tem como objetivo prevenir a criminalidade, promovendo mobilização e participação social dos adolescentes e jovens na faixa etária de 12 a 29 anos, por meio do esporte nos seis núcleos implantados na cidade de Manaus.

Em 2010 foram atendidos 2.275 adolescentes e jovens de todo o Estado e o investimento financeiro foi de R$ 1.428.328,00.

TURISMO

PROGRAMA	EXECUÇÃO FINANCEIRA (R$ 1,00)		
	Autorizado	Realizado	Execução (%)
Política de Desenvolvimento Turístico e Promoção do Amazonas	8.584.370	13.865.727	161,52

Principais Realizações:

- **Aproveitamento Turístico de Unidades de Conservação – UCs** – esta ação capacitou profissionais que atuam no turismo em Manaus, com ênfase para os cursos de Idiomas, visando à qualificação de profissionais para atuarem na Copa Manaus 2014; e Artesanato, para confecção de bijuterias, cerâmicas, entre outros. Foram beneficiadas 800 pessoas.
- **Cursos de Qualificação Profissional em Idiomas e Gestão Turística em Comunidades –** capacitação no Curso de Qualificação Profissional em Idiomas e Gestão Turística com a qualificação de 184 profissionais.
- **Curso de Qualificação Profissional ProJovem Trabalhador -** Curso de Qualificação Profissional PROJOVEM Trabalhador, beneficiando 4.652 jovens nos municípios de Manaus, Manacapuru, Iranduba, Barcelos, Parintins, Presidente Figueiredo, Novo Airão e Rio Preto da Eva. Contou com o investimento financeiro de R$ 8.011.082,00.
- **Divulgação e Promoção do Turismo do Estado do Amazonas no Âmbito Nacional e Internacional** - Foram produzidos os seguintes materiais na Divulgação e Promoção do Turismo do Estado do Amazonas, no âmbito nacional e internacional: Guia Turístico do Amazonas - Português, Espanhol, Francês, Alemão, Mandarim e Japonês; Livreto Amazonas/Brasil; Lâminas Segmentadas para o publico final: Português e Espanhol; Banners Promocionais Segmentados; Flyers de Produto Turístico; CD ROM Capacitação para Operadores; Livro "Brasil Amazonas-Terra das Águas/Land of Waters"; Bola Oficial de Futebol Customizada e Video Institucional - mídia em cinemas nacionais.
- **Gestão da Política de Turismo e da Promoção da Marca Amazonas – AMAZONASTUR** – Esta ação promove o turismo do Amazonas, visando a

geração de emprego e renda no Estado. Foram investidos um total de R$ 5.854.645,00.

SITUAÇÃO FUNDIÁRIA

PROGRAMA	EXECUÇÃO FINANCEIRA (R$ 1,00)		
	Autorizado	Realizado	Execução (%)
Regularização Fundiária	11.487.940	11.287.863	98,26

Principais Realizações:

Desenvolvimento de Ações Fundiárias: Para atender à demanda identificada para assentamento de famílias e promover a regularização fundiária, o Governo do Estado, durante o ano de 2010 investiu R$ 5.287.864,00 e expediu 36.240 Títulos Definitivos, beneficiando famílias dos bairros da Alvorada, Amazonino Mendes, Bela Vista, Colônia Santo Antônio, Colônia Terra Nova, Coroado, Jardim Tropical, Novo Israel, Petrópolis, Santo Agostinho, Tancredo Neves, Vale de Sinai, Vila Marinho, Colônia Antônio Aleixo, Compensa, Lírio do Vale, Japiinlândia, Aliança com Deus, Raios de Sol, Riacho Doce e Nova Vitória.

PROGRAMA	EXECUÇÃO FINANCEIRA (R$ 1,00)		
	Autorizado	Realizado	Execução (%)
Ordenamento Fundiário no Estado do Amazonas	5.747.150	5.096.813	88,68

Principais Realizações:

O ITEAM, em parceria com o INCRA, vem trabalhando em ações voltadas à implantação de Projetos de Reforma Agrária em áreas de jurisdição do Estado ou em áreas tituladas pelo Governo do Estado do Amazonas, de modo a reconhecer as famílias de agricultores rurais, extrativistas e comunitários como beneficiários da reforma agrária. Suas principais atividades desenvolvidas em 2010 foram:

- **Formação da Base Cartográfica por Município** - Com investimentos de R$ 1.907.238,00, foram digitalizados 16 mapas fundiários georreferenciados, beneficiando os municípios de Manicoré, Borba, Novo Aripuanã, Tapauá, Pauini, Barreirinha, São Sebastião do Uatumã, Itacoatiara, Silves, Itapiranga, Apuí, Canutama, Humaitá, Boca do Acre, Lábrea e Manacapuru;

- **Reconstituição e Conservação de Documentos** - Durante esse ano, esta ação contemplou a restauração/conservação de 10.000 documentos, com recursos de R$ 836.844,00;
- **Regularização Fundiária das Famílias** - Esta ação consistiu em regularizar a situação fundiária de 4.827 famílias rurais ocupantes de terras públicas do Estado do Amazonas presentes nas zonas rurais dos municípios de Itacoatiara, Boa Vista do Ramos, Iranduba, Maués, Amaturá, Anori, Autazes, Barreirinha, Boca do Acre, Carauari, Careiro, Coari, Envira, Fonte Boa, Ipixuna, Itapiranga, Japurá, Juruá, Jutaí, Manicoré, Maraã, Nhamundá, Novo Aripuanã, Parintins, Pauini, Santo Antônio do Içá, São Sebastião do Uatumã, Silves, Tefé, Tonantins e Urucará. Utilizou recursos financeiros na ordem de R$ 2.304.562,00. Procedeu ainda à regularização fundiária de 540 famílias ocupantes das terras públicas da Região Metropolitana de Manaus, mais precisamente nos municípios de Iranduba, Novo Airão, Careiro da Várzea, Rio Preto da Eva, Itacoatiara, Presidente Figueiredo, Manaus e Manacapuru.

AGROPECUÁRIA, PESCA E DESENVOLVIMENTO INTEGRADO

PROGRAMA	EXECUÇÃO FINANCEIRA (R$ 1,00)		
	Autorizado	Realizado	Execução (%)
Programa de Assistência Técnica e Extensão Rural – PROATER/AM	47.395.150	45.508.454	96,02

Principais Atividades:

Assistência Técnica e Extensão Rural e Florestal – foram assistidos 92.941 produtores rurais/agricultores familiares nos 62 municípios do Estado, com um montante de R$ 44.845.385,00. Para a prestação desses serviços, o IDAM conta com um Escritório Central e 66 Unidades Locais, sendo duas nos municípios de Itacoatiara (sede do município e distrito de Novo Remanso), Manacapuru (sede do município e distrito de Vila Rica de Caviana), Manicoré (sede do município e distrito de Santo Antonio do Matupi), Lábrea (sede do município e no distrito de Nova Califórnia, para atuação no sul desse município) e uma nos demais municípios. Dentre as atividades desenvolvidas, registram-se as seguintes:

- **Produção vegetal e animal** - Os agricultores familiares / criadores foram assistidos em 59.250 hectares (grãos, fruticultura, culturas industriais, hortaliças e sistemas agroflorestais), 1.273.983 animais de grande porte (bovinocultura de corte, bovinocultura mista e bubalinocultura), 58.539 animais de médio porte (suinocultura, ovinocultura e caprinocultura) e 955.604 animais de pequeno porte (avicultura de postura, avicultura de corte e avicultura caipira);
- **Produção florestal** (madeireira, não madeireira e animais silvestres) - 4.720 produtores rurais/agricultores familiares receberam assistência em 260 propriedades manejadas com uma produção de 10.980,00 m³ de madeira manejada, 88 empreendimentos florestais voltadas à produção de móveis e outros produtos beneficiados em pequenas marcenarias, movelarias e serrarias, 50 toneladas de óleo de andiroba e copaíba, 69.688 hectolitros de castanha, 382 toneladas de borracha e 494 toneladas de piaçava, quatro planos de manejos em meliponicultura, com produção de 204 litros de mel;

- **Produção pesqueira e piscicultura** - Os 16.440 pescadores / piscicultores foram assistidos em: 590 hectares de área alagada em barragem, 514 hectares de área alagada em tanque escavado, 8 hectares de área alagada de canal de igarapé e 1.204 tanques - rede, com uma produção de 4.507 toneladas de peixe no ano de 2010. As atividades foram direcionadas a capacitação de pescadores artesanais, elaboração de projetos de crédito, entrega de carteiras de pescadores e apoio na elaboração e implementação de manejos de pesca. A entrega da carteira de pescador, realizada pelas Unidades Locais, possibilita o acesso efetivo e oportuno dos pescadores aos programas do Governo Federal, como o Seguro-defeso, aposentadoria e outros benefícios e programas governamentais. Por fim, a realização de parte dessas ações foi fomentada por meio da elaboração e acompanhamento de 8.225 projetos de crédito rural, com um montante de R$ 50,3 milhões, oriundos dos agentes financeiros: AFEAM, Banco da Amazônia e Banco do Brasil;

O Governo do Estado, por meio da Secretaria de Produção Rural (SEPROR)/Instituto de Desenvolvimento do Amazonas (IDAM), firmou convênios com as seguintes cooperativas e prefeituras:

- Cooperativa Agroextrativista da Vila União (R$ 98.640,00) - conclusão de um galpão para implantação de uma usina de açúcar mascavo, na comunidade rural de Vila União, localizada no município de Eirunepé;
- Prefeitura de Guajará (R$ 158.640,00) – aquisição de 4 motores distribuídos para agricultores das comunidades rurais, para escoamento da produção;
- Associação dos Produtores Rurais e Pecuaristas do Distrito de Santo Antonio de Matupi (R$ 300.000,00) - aquisição de 123.000 litros de óleo diesel para recuperação e restauração de ramais e vicinais localizados no Km 180 da BR-230, município de Manicoré. Investimento de R$ 500.000,00 (com destaque para a Secretaria de Meio Ambiente e Desenvolvimento Sustentável) para a recuperação e restauração de ramais e vicinais da estrada que liga Novo Aripuanã/Apuí, visando melhorar o escoamento da produção agropecuária dos agricultores e pecuaristas daquelas localidades;

- Prefeitura Municipal de Barcelos - reforma do prédio e aquisição de equipamentos da indústria Jauari Agroindustrial, visando melhorar o sistema de beneficiamento de palmito de Jauari dos produtores extrativistas;
- Prefeitura Municipal de São Paulo de Olivença - aquisição de um barco regional, para apoiar o escoamento da produção agrícola de comunidades indígenas daquele município;
- Prefeitura Municipal de Maués - aquisição e instalação de grupos geradores em comunidades rurais desse município, para suprir a demanda de energia elétrica no beneficiamento e armazenamento de produtos agropecuários, bem como na iluminação das residências rurais, visando à ampliação da estrutura produtiva das comunidades;
- Colônia de Pescadores Z-4 do município de Tefé - aquisição de equipamentos e materiais para equipar a fábrica de gelo;
- Aquisição de um micro-ônibus e um caminhão para as comunidades do Rio Arari, no município de Itacoatiara.

Capacitação de Agricultores Familiares, Produtores e Criadores - foram contemplados 6.903 produtores rurais /agricultores familiares no ano de 2010, com a promoção de 321 eventos de diferentes temáticas e utilização de técnicas e métodos participativos, tendo por parâmetro a situação dialética vivenciada na atualidade, caracterizada por um rápido avanço tecnológico em todas as áreas do conhecimento e com novas relações de trabalho e de produção, bem como a redefinição de políticas públicas promotoras do desenvolvimento rural sustentável.

PROGRAMA	EXECUÇÃO FINANCEIRA (R$ 1,00)		
	Autorizado	Realizado	Execução (%)
Programa Expansão da Produção Rural	35.915.470	27.816.630	77,45

Principais Realizações:

Expansão da Produção Agrícola - com investimento de R$ 6.835.293, a Secretaria de Produção Rural (SEPROR) adquiriu e distribuiu mudas e sementes a 79.350 produtores rurais, conforme segue: mudas de guaraná, pupunha; sementes de arroz, milho; feijão e sementes de hortaliças - abóbora, alface, cebolinha, coentro, couve, maxixe, mamão, maracujá, melancia, pepino, pimentão, quiabo, repolho, tomate, feijão de vagem, entre outras. Outras atividades foram desenvolvidas, tais como:

- Aquisição de quatro motores de popa de 15 HP, distribuídos aos mini e pequenos produtores rurais do interior do Estado do Amazonas;
- Convênio com a Prefeitura Municipal de Santa Izabel do Rio Negro no valor de R$ 125.971,00 para aquisição de máquinas e equipamentos para incentivo de criação de galinhas caipiras;
- Convênio com a Prefeitura Municipal de Santa Izabel do Rio Negro no valor de R$ 28.044,00 para aquisição de material para horta caseira, escolar e comunitária;
- Convênio no valor de R$ 600.000,00 com a Cooperativa dos Produtores Rurais da Comunidade Sagrado Coração de Jesus (ASCOPE), do Paraná da Eva, para escoamento da produção do abacaxi - Novo Remanso;
- Convênio no valor de R$ 200.000,00 com a Associação dos Produtores Rurais da Comunidade Nova Esperança, para preparo de uma área de 200 hectares (Projeto Agricultura Familiar), no município de Rio Preto da Eva;
- Convênio com a Associação dos Produtores Rurais da Comunidade Nova Esperança no valor de R$ 22.000,00, para aquisição de 4.000 mudas de citrus destinadas a produtores da agricultura familiar, município de Rio Preto da Eva.

Expansão da Produção Pecuária – investimentos no valor de R$ 20.344.022,00 contribuíram para as seguintes realizações:

- Vacinação contra a febre aftosa de 1.150 animais no Amazonas, considerando a Campanha de 2009, I e II Etapa da Campanha de Vacinação 2010;
- Convênio com o Ministério da Agricultura, Pecuária e Abastecimento, tendo como objeto a Estruturação de Defesa Agropecuária com ênfase na erradicação da Febre Aftosa;
- Garantiu a inclusão efetiva da participação do Amazonas no processo de avanço da erradicação dessa doença na região Norte do país, e, por conseguinte, em todo o território nacional.
- Foram atendidos convênios com associações e cooperativas do interior para recuperação da estrutura física de equipamento de laticínio.

Expansão da Produção de Pesca e Aquicultura - foram beneficiados 800 pescadores com a construção de 14 unidades de produção de alevinos em Apuí, Autazes, Anori, Borba, Codajás, Caapiranga, Carauari, Iranduba, Manicoré, Manacapuru, Manaus, Novo Airão, Tefé e São Paulo de Olivença.

PROGRAMA	EXECUÇÃO FINANCEIRA (R$ 1,00)		
	Autorizado	Realizado	Execução (%)
Programa de Aprimoramento da Infraestrutura Rural	9.266.976	6.031.946	65,09

Principais Realizações:

Infraestrutura Agrícola - convênio no valor de R$ 300.000,00 com a Prefeitura Municipal de Benjamin Constant, para recuperação da feira do produtor rural; e convênio/MDA no valor de R$ 102.000,00 para obras de infraestrutura dos serviços territoriais dos núcleos municipais da Comissão de Instalação de Ações Territoriais (CIAT), com a aquisição de três carros.

Infraestrutura da Pecuária - convênio com a Associação dos Produtores Rurais e Pecuaristas do Matupi no valor de R$ 950.000,00, para reforma do Parque de Exposição Amadeu Rodrigues Vidal - Santo Antonio do Matupi; e convênio no valor R$ 200.000,00 com a Prefeitura Municipal de Autazes, para recuperação e restauração do Parque de Exposição de Autazes.

Infraestrutura da Pesca e Aquicultura – convênio no valor de R$ 177.975.00 com a Prefeitura Municipal de Santa Izabel do Rio Negro, para aquisição de uma fábrica de gelo e câmara frigorifica.

Infraestrutura de Escoamento da Produção: Estradas Vicinais e Transporte - realização dos seguintes convênios:

- R$ 306.355,56/Conselho do Desenvolvimento das Associações Comunitárias Rurais do Projeto de Assentamento Tarumã Mirim, localizado nas áreas rurais de Manaus - recuperação de 17,0 km de estradas vicinais;
- R$ 35.000,00/Prefeitura Municipal de Itamarati - aquisição de um barco fluvial, objetivando o apoio às atividades técnicas dos agricultores;
- R$ 50.000,00/Associação dos Camponeses do Estado do Amazonas - para aquisição de combustível destinado à recuperação da linha de um ramal de Ipê, no sul de Lábrea;
- R$ 1.049.998,81/Instituto de Economia Solidária para Assentamento Técnico e Assistencial de Desenvolvimento Sustentável - recuperação dos ramais 9, 11, 12, 13 e 29 - Careiro Castanho/Autazes;
- R$ 226.000,00/MAPA - aquisição de dois caminhões agrícolas de pequeno porte, no município de Coari;
- R$ 42.000,00/Prefeitura Municipal de Fonte Boa - aquisição de um barco fluvial para apoio ao transporte da produção rural;
- R$ 100.000,00/Prefeitura Municipal de Fonte Boa - recuperação de 9,0 km da vicinal Tupé;
- R$ 1.165,692,00/SUFRAMA - recuperação e manutenção das estradas vicinais do Distrito Agropecuário da SUFRAMA;
- R$ 107.200,00/Associação dos Moradores e Proprietários de Lotes do Ramal Cláudio Mesquita - recuperação de 2,5 km do ramal, no município de Manaus;

- R$ 96.950,64/Associação Agrícola dos Produtores Rurais da Comunidade Rei Davi - recuperação e restauração de 4,8 km de vicinais no município do Manacapuru;
- R$ 108.800,28 - Associação dos Moradores da Costa do Calado - recuperação e restauração de 5,0 km de vicinais no município de Manacapuru;
- R$ 114.225,83/Associação Comunitária da Comunidade Nossa Senhora do Livramento - recuperação e restauração da vicinal do Parú, no município de Manacapuru.

Infraestrutura de Máquinas e Equipamentos – investimento nas seguintes atividades:

- R$ 8.000,00 - aquisição de cinco motos bombas a serem distribuídos aos mini e pequenos produtores rurais do interior do Estado;
- R$ 42.900,00 - aquisição de 55 roçadeiras, a serem distribuídas aos mini e pequenos produtores rurais;
- R$ 268.010,00 - convênio com a Prefeitura de Santa Izabel do Rio Negro para aquisição de máquinas e equipamentos para formação de patrulha mecânica agrícola;
- R$ 80.000,00 - convênio com a Prefeitura de Manaquiri para aquisição de transporte fluvial e terrestre, visando atender os pequenos agricultores do município.

MEIO AMBIENTE E DESENVOLVIMENTO SUSTENTÁVEL

PROGRAMA	EXECUÇÃO FINANCEIRA (R$ 1,00)		
	Autorizado	Realizado	Execução (%)
Controle Ambiental para o Desenvolvimento Sustentável	1.123.907	1.085.884	96,62

Principais Realizações:

- **Fiscalização e Monitoramento das Atividades Potencialmente Poluidoras** - recursos de R$ 738.103 permitiram 896 ações de fiscalização no Estado. Após o monitoramento de áreas desmatadas e focos de calor realizados pelo Laboratório de Geoprocessamento e Investigações do Instituto de Proteção Ambiental do Amazonas (IPAAM), as fiscalizações ficaram concentradas nas áreas consideradas de risco, localizadas na região sul do estado do Amazonas.
- **Licenciamento Ambiental das Atividades Potencialmente Poluidoras** - recursos de R$ 347.781 permitiram a emissão de 2.496 licenças ambientais

PROGRAMA	EXECUÇÃO FINANCEIRA (R$ 1,00)		
	Autorizado	Realizado	Execução (%)
Programa Estadual de Negócios Sustentáveis – Zona Franca Verde	3.878.432	3.878.182	99,99

Principais Realizações:

Apoio à Comercialização da Produção Agropecuária, Pesqueira, Florestal e Mineral - recursos de R$ 1.425.570 beneficiaram 23.100 produtores dentro dos programas de atuação da Agência de Desenvolvimento Sustentável, como segue:

- Programa de Regionalização da Merenda Escolar (PREME);
- Programa de Aquisição de Alimentos (PAA);

- Programa de Regionalização dos Móveis Escolares (PROMOVE);
- Parceria com o Exército;
- Subvenção de borracha e fibras.

Organização e Dinamização de Cadeias Produtivas Florestais, Minerais, Pesqueiras e Agropecuárias - recursos na ordem de R$ 38.000,00 beneficiaram a 2.452.612 produtores, estimulados por meio do Programa de Regionalização da Merenda Escolar (PREME), Programa de Aquisição de Alimentos (PAA), Programa de Regionalização dos Móveis Escolares (PROMOVE); parceria com o Exército; e Subvenção de Borracha e Fibras. Na região do Médio Amazonas, recursos na ordem de R$ 1.917.700,00, oriundos de destaque da Secretaria de Desenvolvimento Sustentável (SDS), por intermédio de convênio firmado entre a Agência de Desenvolvimento Sustentável (ADS) e a Prefeitura do Municipal de Maués, visam trazer melhorias para o desenvolvimento de atividades de custeio e investimentos para apoio e promoção da mandioca, guaraná, cana de açúcar, fruticultura, horticultura, bem como de melhoramentos na revitalização de pequenos animais, trazendo benefícios diretos a 1.880 produtores rurais locais. A Prefeitura do município de Maués é responsável pela prestação de contas do referido convênio e a ADS faz o acompanhamento e a fiscalização de sua execução.

ETNODESENVOLVIMENTO

PROGRAMA	EXECUÇÃO FINANCEIRA (R$ 1,00)		
	Autorizado	Realizado	Execução (%)
Amazonas Indígena	379.471	126.227	33,26%

Principais Realizações:

Recursos no valor de R$ 126.227,00 beneficiaram um total de 34.708 indígenas localizados nas regiões do Médio Amazonas, Rio Negro/Solimões e Triângulo, por meio de parcerias com instituições públicas estaduais, municipais e federais ligadas às temáticas de saúde, educação, ciência e tecnologia, assistência social e direitos humanos e outras, visando atender demandas dos povos indígenas do Estado.

Atenção Social para os Povos Indígenas: Na Atenção aos Povos Indígenas, os investimentos permitiram o desenvolvimento das seguintes atividades:

- Distribuição de cestas básicas, medicamentos, colchões, roupas de cama, enxoval para recém-nascidos, cadeiras de rodas e a inclusão de famílias indígenas no Programa Habitacional do Governo do Estado, com a distribuição de 59 casas para famílias indígenas de Manaus;
- formalização do Termo de Cooperação Técnica com a Secretaria de Assistência Social e Direitos Humanos do município, para a execução do projeto “Direitos Indígenas e Caravanas de Direitos”, a fim de apoiar a ampliação do exercício da cidadania das comunidades indígenas do município de Manaus e entorno;
- Serviços de assistência jurídica e expedição de documentos civis;
- Realização de seminários e palestras referentes aos direitos indígenas e cadastramento e recadastramento de indígenas no Programa Bolsa Família, beneficiando 1.500 indígenas em 2010;
- Em parceria com a SEAS, indígenas de diversos municípios do Estado participaram das ações de emissão de documentos civis básicos, como a certidão de nascimento, carteira de identidade, CPF e carteira de trabalho;
- Parceria com o Instituto Nacional de Pesquisas da Amazônia, no projeto “Epidemiologia molecular do vírus causador da hepatite B em população

indígena do Vale do Javari", contribuiu para a identificação da presença da doença na região - em parceria com o movimento social indígena e demais organismos atuantes na causa indígena – resultando na formatação de políticas de atendimento à doença e de melhoria da saúde indígena;

- Levantamento da prevalência da hepatite B na população indígena do Vale do Javari resultou na coleta de 346 amostras sanguíneas que foram processadas pelo Laboratório de Virologia do Instituto Nacional de Pesquisas da Amazônia (INPA);
- Realização de atividades voltadas às mulheres indígenas, por intermédio dos projetos socioeconômicos, capacitações e apoio às associações indígenas;
- Formalização do Acordo de Cooperação Técnica entre a Secretaria para os Povos Indígenas e as Defensorias Públicas do Estado e União para o atendimento jurídico integrado e centralizado dos indígenas na cidade de Manaus;
- Sistematização do atendimento no interior do Amazonas, a fim de evitar o constante deslocamento dos interessados entre as unidades jurídicas que, por diversas vezes, apresentaram divergência de competência, causando demora no atendimento dos indígenas;
- Acesso dos indígenas de centros urbanos do Estado, em especial de Manaus, aos benefícios previdenciários e de atendimento jurídico, na atenção às demandas das mulheres indígenas, no acompanhamento das ações voltadas á educação e saúde indígena, obtendo, inclusive, a formalização de parcerias para executar projetos em diversas regiões, tendo como foco a melhoria no atendimento às necessidades dos povos indígenas do estado do Amazonas.

Fortalecimento das Organizações e Comunidades Indígenas: recursos de R$ 109.095,00, destinados a essa ação, proporcionaram a execução das seguintes atividades:

- Prestação de assessoria técnica e jurídica para a constituição de grupos e organizações indígenas;
- Apoio à elaboração de projetos para a realização de eventos das organizações indígenas, realização de capacitação e atividades voltadas à

cultura, esporte e lazer dos diversos povos indígenas do estado do Amazonas;

- Realização de consultas públicas sobre o processo de licenciamento da BR-317, que liga o Amazonas ao Acre;
- Realização de assembleias de organizações indígenas;
- Participação em feiras, fóruns e reuniões, curso de condutor fluvial para a comunidade São Até, que trabalha com turismo, além de realização e apoio a várias oficinas em diversas temáticas.

Sustentabilidade dos Povos Indígenas: recursos na ordem de R$ 78.953,00, possibilitaram a realização de diversas ações, com os seguintes destaques:

- Elaboração de projetos de produção e geração de emprego para as organizações indígenas;
- Acompanhamento e execução de vários projetos na área da agricultura familiar, produção pesqueira e de artesanato, financiados por órgãos estaduais e federais;
- Participação em diversas atividades que colaboraram, direta ou indiretamente para a promoção dos povos indígenas do Estado do Amazonas.

INFRAESTRUTURA, SANEAMENTO E HABITAÇÃO

PROGRAMA	EXECUÇÃO FINANCEIRA (R$ 1,00)		
	Autorizado	Realizado	Execução (%)
Programa de Urbanização para os Municípios do Amazonas	111.531.394	110.701.600	99,26

Principais Realizações:

Construção de Obras Especiais - com investimentos de R$ 5.126.594,00, foram realizadas as seguintes obras:

- Construção do tabuleiro da Ponte da Cachoeirinha, no município de São Gabriel da Cachoeira;
- Construção de ponte sobre o Igarapé do Pera, 230,00 metros, no município de Coari;
- Elaboração de Projeto com item ambiental para implantação da estrada de interligação da Comunidade do Paricatuba à Comunidade do Paracuuba, na margem direita do Rio Negro;
- Construção de uma ponte de concreto com vigas metálicas no KM-13 da estrada do Novo Remanso, município de Itacoatiara;
- Construção de duas pontes de concreto protendido sobre o igarapé do Mindú, em Manaus;
- Construção de ponte sobre o Rio Preto, no município de Rio Preto da Eva.

Construção, Ampliação e Reforma de Prédios e Espaços Públicos - o montante no valor de R$ 6.143.831,00 se destinou às realizações que seguem:

- Construção de feira coberta, em São Paulo de Olivença;
- Construção de muro de arrimo em pedra bloco argamassa, em Barreirinha;
- Infraestrutura turística da orla, em Boa Vista do Ramos;
- Construção de muro de arrimo, em Parintins;
- Construção de uma praça, em Nova Olinda do Norte;
- Infraestrutura turística, em Lábrea;

- Construção de feira coberta, em Canutama;
- Construção de praça de alimentação na orla do município de Autazes;
- Infraestrutura turística, na orla do município de Anori;
- Terraplenagem em área do complexo da Vila Olímpica, em Manaus;
- Reforma do Frigorifico Agroindústria de Processamento de Pescado em Manaus;
- Reforma e adequação da Sede do Governo do Estado do Amazonas;
- Infraestrutura turística de praça de alimentação, na orla do município de Iranduba.

Implantação de Sistemas Viários Urbanos - várias obras foram realizadas com recursos no valor de R$ 21.177.044,00, como a construção da rede de distribuição para iluminação pública da Avenida das Torres, em Manaus; e a execução das ligações viárias de Manaus - Avenida das Torres - trecho I, em Manaus.

Recuperação e Melhorias no Sistema Viário Urbano - com investimento no valor de R$ 78.254.131,00, foram realizadas as seguintes obras:

- Infraestrutura viária dos municípios de Carauari, Barcelos, Benjamin Constant; Tabatinga, São Paulo de Olivença, Novo Aripuanã, Humaitá, Borba, Apuí, Tapauá, Lábrea, Autazes, Uarini, Alvarães, Japurá e bairros e sede de Fonte Boa;
- Melhoramento de 7 Km de ruas, no município de Envira;
- Recuperação de ruas no município de Ipixuna;
- Recuperação e melhoramento do sistema viário de Itamarati;
- Construção de calçada, meio-fio e sarjeta em Atalaia do Norte;
- Obras de recuperação e ampliação do sistema de abastecimento de água do município de Pauini;
- Recuperação e ampliação do sistema viário do município de Pauini;
- Construção de uma ponte de madeira, calçada em concreto, meio-fio e sarjeta, em Lábrea;
- Recuperação do sistema viário urbano do município de Anori;
- Revitalização da malha viária do município de Coari;

- Elaboração de projeto executivo do sistema viário das comunidades Novo Céu e Sampaio, no município de Autazes;
- Construção de calçada, meio-fio e sarjeta no município de Caapiranga;
- Construção de calçada, meio-fio e sarjeta, no município de Maraã;
- Construção de calçada, meio-fio e sarjeta, no município de Manacapuru.

PROGRAMA	EXECUÇÃO FINANCEIRA (R$ 1,00)		
	Autorizado	Realizado	Execução (%)
Desenvolvimento da Região Metropolitana de Manaus	753.289.703	697.003.482	92,53

Principais Realizações:

Construção da Ponte sobre o Rio Negro - importante obra de integração e desenvolvimento econômico social e ambiental do Estado, que vai ligar Manaus à margem direita do rio Negro e tornar o Município de Iranduba o bairro de expansão mais próximo do Centro da capital amazonense encontra-se em fase final de execução e, em 2010, contou com investimento de R$ 325.146.829,00.

Formação da Base Cartográfica da Região Metropolitana - com investimento de R$ 8.111.647,00 - foi celebrado Contrato para Prestação de serviços de consultoria técnica para elaboração do Plano de Desenvolvimento Sustentável e Integrado da Região Metropolitana de Manaus (Plano Diretor), que envolve diferentes dimensões da realidade metropolitana, num universo temporal de 10 anos.

Infraestrutura Urbana Viária da Região Metropolitana - com investimento de R$ 169.490.326,00, foram realizados os seguintes serviços de conservação e manutenção do Sistema Viário da Região Metropolitana de Manaus:

- Recapeamento asfáltico dos trechos abaixo:
  - Av. Samaúma, Trecho: av. Margarita/Rua São Paulo (Bairro Terra Nova) - 24.840 m²;

- Av. São Paulo, Trecho: Av. Atroaria/Rua São João (Bairro Monte das Oliveira) - 15.600 m²;
- Av. São João, Trecho: Rua 02/ Av. Max Teixeira (Manoa) - 13.650 m²;
- Av. Max Teixeira, Trecho: Manaus Show Clube (Cidade Nova) - 97.460 m²;
- Estrada do Tarumã, Trecho: Torquato Tapajós/Sivan (Tarumã) - 77.437 m²;
- Estrada do Turismo, Trecho: Sivan/Estrada da Ponta Negra (Tarumã) - 164.076 m²;
- Av. Laguna, Trecho: Estrada da Ponta Negra/Av. Central (Lírio do Vale) - 13.569,75m²;
- Av. Laguna, Trecho: Av. Central/Av. Desdor. João Machado (Vista Bela) - 12.350m²;
- Av. Desdor. João Machado, Trecho: Av. Constantinopla/Rua Recife (Alvorada) - 13.938 m²;
- Rua 04, Trecho: Avenida B/Rua 05 (Alvorada) - 7.885 m²;
- Rua 05, Trecho: Rua 04/Avenida 01 (Alvorada 1) - 2.940m²;
- Rotatória da Darcy Vargas (Kyssia) - 2.000m²;
- Av. Jacira Reis - Trecho: Estrada da Ponta Negra/Rotatória da Darcy Vargas (Kyssia) - 747 m²;
- Alameda Cosme Ferreira, Trecho: Murano/Bola do São José (Aleixo) - 42.052,20 m²;
- Av. Beira Rio, Trecho: Alameda Cosme Ferreira/Castro Barros (Coroado I) - 24.979,50 m²;
- Av. Grande Circular, Trecho: Rotatória do São José/Rotatória do Armando Mendes/ Estrada do Aleixo (Distrito Industrial) - 37.320 m²;
- Eixo Norte Sul, Trecho: Rotatória do Armando Mendes/Estrada do Aleixo (Distrito Industrial) - 37.320 m²;
- Rua Q, Trecho: Igreja/Rua X (Santa Inês) - 5.544 m²;
- Rua Fortaleza, Trecho: Rua Recife/Rua Paraíba (Adrianópolis) - 3.816m²;
- Rua Valério B. de Andrade, Trecho: Rua Codajás/Rua Cel. Ferreira de Araújo (São Francisco) - 11.421m²;
- Rua Marques da Silveira, Trecho: Rua Codajás/ Rua Cel. Ferreira de Araújo (São Francisco) -14.560m²;

- Rua Codajás, Trecho: Rua Coronel Ferreira de Araújo/Av. Castelo Branco (Cachoeirinha) - 17.160m²;
- Rua General Carneiro, Trecho: Av. Carvalho Leal/ Rua Paes Barreto (São Francisco) - 6.318m²;
- Av. Atlântica, Trecho: Av. Costa e Silva/Desdor. Santa Cruz Machado (Raiz) - 4.316m²;
- Rua Major Gabriel, Trecho Boulevard Álvaro Maia/Av. Sete de Setembro (Centro) - 29.008,50m²;
- Av. 7 de Setembro, Trecho: Av. Getúlio Vargas/Av. Castelo Branco (Centro)- 17.063m²;
- Rua Dr. Thomas, Trecho: Maceió/Santo Antonio (Vila Amazônia) - 600m²;
- Rua Acre, Trecho: Rua Maceió/Av. Djalma Batista (Vieiralves) - 3.150m²;
- Rua Rio Mar, Trecho: Rua Dr. Thomas/Rua Rio Amapá (Vieiralves) - 3.850m²;
- Rua Santo Antonio, Trecho: Rua Dr. Thomas/Rua Jutaí (Vila Amazônia) - 600m²;
- Rua Pará, Trecho: Av. Djalma Batista/Rua Maceió (Vieiralves) - 6.335m²;
- Rua Barreirinha, Trecho: Rua Recife/Rua 45 (União) - 875m²;
- Rua Rio Madeira, Trecho: Rua Pará/Rua Santo Antonio (Vieiralves) - 8.470m²;
- Rua Rio Purus, Trecho: Rua Santo Antonio/Rua Cuiabá (Vieiralves) - 9.600m²;
- Rua Rio Javari, Trecho: Rua João Valério/Rua Pará (Vieiralves) - 1.470m².

PROGRAMA	EXECUÇÃO FINANCEIRA (R$ 1,00)		
	Autorizado	Realizado	Execução (%)
Programa Social e Ambiental dos Igarapés de Manaus	285.594.745	254.050.374	88,95

Principais Realizações:

Em 2010 o índice de recuperação dos igarapés atingiu 75% na execução física, onde o Governo executou as seguintes ações:

Canalização e Dragagem dos Igarapés de Manaus – com investimentos no valor de R$ 61.277.167,00, foram realizadas:

- Recuperação ambiental e requalificação urbanística nos igarapés Franco e Bombeamento;
- Recuperação ambiental e requalificação urbanística nos igarapés 13 de Maio e Sapolândia;
- Construção do totem metálico na Avenida Brasil, bairro da Compensa;
- Serviços complementares de terraplenagens e iluminação pública no igarapé do Franco - trecho entre a Ponte Arthur Reis até a Foz do igarapé do São Raimundo, com 60% de execução;
- Elaboração de estudos e projetos para urbanização do igarapé do SESC;
- Elaboração de estudos e projetos de saneamento, recuperação ambiental e reurbanização da bacia do igarapé do Passarinho, com 35% executados;
- Recuperação urbanística e ambiental do igarapé do Bindá.

Melhoria Ambiental, Urbanística e Habitacional - o investimento na ordem de R$ 153.420.147,00 possibilitou a realização de obras que foram construídas nos vários igarapés e locais da Bacia dos Educandos e igarapé do São Raimundo, conforme elencadas:

- Macro e microdrenagem: 888,00m de canal a céu aberto no igarapé do Quarenta; 360,00m de Galeria nos igarapés Bittencourt e Mestre Chico; 240,00m de Galeria no igarapé da Freira; 4.326,00m de microdrenagem.
- Parques e Vias Urbanas: Os Parques Residenciais Urbano Bittencourt (1ª etapa), Desembargador Paulo Jacob e Kako Caminha possuem infraestrutura composta de bancos de concreto ao longo dos passeios, praças, recipientes para depósito de lixo, telefones públicos, escadas, rampas para deficientes físicos, estacionamento, rede coletora de esgoto e outros.
- Construção do Salão Rio Solimões com elementos construtivos da época e recomposição da estrutura original;
- Escritório de sustentabilidade situado no Parque Residencial Manaus;

- Feira do Carvão com disponibilização de 11 áreas para vendas, sanitários masculino, feminino e aos portadores de necessidades especiais;
- Pontes – retorno II (Studio 5) e igarapé da Cachoeirinha;
- Construção de 1.672m de sistema viário.
- Construção de Sistema de Esgotamento Sanitário
- Construção 1.470m de rede coletora no Igarapé Mestre Chico;
- Construção 40.000 m de rede coletora nos Bairros da Cachoeirinha, São Francisco e Petrópolis.

Reassentamento, Urbanização e Saneamento Básico de Entorno dos Igarapés - com o investimento financeiro no valor de R$38.267.306,00, o Governo realizou o reassentamento das famílias, contratos de manutenção, bolsa moradia transitória e outras despesas necessárias para a execução dessa ação.

Sustentabilidade Social e Institucional - Com o valor de R$ 1.085.754,00, as famílias que viviam sob elevado risco de inundações, foram retiradas e reassentadas nas habitações construídas por meio do Prosamim e em outros conjuntos habitacionais. O Governo também realizou o pagamento das mudanças e remoções das famílias para as suas novas unidades habitacionais.

PROGRAMA	EXECUÇÃO FINANCEIRA (R$ 1,00)		
	Autorizado	Realizado	Execução (%)
Melhoria no Saneamento Básico	44.514.538	33.569.473	75,41

Principais Realizações:

Ampliação e Recuperação do Sistema de Esgoto Sanitário - Recursos de R$ 3.107.701,00 possibilitaram a elaboração de projetos de engenharia para a ampliação do sistema de esgoto sanitário nos municípios de Atalaia do Norte, Carauari, Eirunepé, Envira, Itamarati e São Gabriel da Cachoeira.

Ampliação e Recuperação de Sistema de Abastecimento de Água do município de Pauini, assim como a elaboração do projeto para a construção do Sistema de Abastecimento de Água, do município de Eirunepé. Total investido: R$ 3.107.701,00.
Controle de Cheias e Vazantes - Com investimentos de R$ 20.364.357,00, foram realizadas as seguintes ações:

- Recuperação e retificação dos igarapés atingidos por ocorrências periféricas para controle das cheias e vazantes, no município de Guajará;
- Execução dos serviços técnicos especializados de Gerenciamento do Programa Emergencial de Contenção de Processos Erosivos Graves nas Orlas dos Municípios de Barreirinha, Boca do Acre, Borba, Canutama, Codajás, Eirunepé, Humaitá, Jutaí, Manacapuru, Parintins, Pauni, Santo Antônio do Içá, São Paulo de Olivença, Tonantins, Uarini e Uricurituba;
- Elaboração de Projeto de engenharia para a realização dos serviços de recuperação e retificação dos igarapés atingidos por ocorrências periféricas para controle das cheias e vazantes nos municípios de Barcelos e Careiro (Castanho);
- Elaboração dos projetos de engenharia para obras de contenção de processos erosivos graves nas orlas dos municípios de Santo Antonio do Içá e São Paulo de Olivença;
- Recuperação da orla dos municípios de Santo Antônio do Içá - 27%; São Paulo de Olivença - 21%; Humaitá - 39%; Urucurituba - 39%; Boca do Acre - 26%; Pauini - 26%; Jutaí - 55%; Uarini - 30%; Manacapuru - 100%;
- Infraestrutura viária das ruas do município de Borba - 52,94%;
- Construção de muro de contenção em concreto armado na orla do município de Codajás;
- Serviços de engenharia para executar a construção de galeria de águas fluviais, igarapé Santo Agostinho, na Avenida Brasil, no bairro da Compensa, Manaus.

Drenagem de Águas Pluviais e Dragagem de Canais - com investimentos de R$ 4.385.585,00, foram realizadas as seguintes obras:

- Recuperação do sistema de drenagem na sede do município de Barcelos;

- Serviços de drenagem na sede do município de Santa Isabel do Rio Negro;
- Execução dos serviços técnicos especializados de gerenciamento do Programa Emergencial de Contenção de Processos Erosivos Graves na Orla do Município de Fonte Boa;
- Execução dos serviços técnicos especializados de engenharia consultiva para elaboração de Plano de Combate às Erosões e Áreas de Risco do Município de Manaus.

Manutenção do Sistema de Abastecimento de Água - **COSAMA**, com investimentos de 2.537.500,00.

PROGRAMA	EXECUÇÃO FINANCEIRA (R$ 1,00)		
	Autorizado	**Realizado**	**Execução (%)**
Programa Estadual de Habitação Popular	154.941.304	100.534.145	64,89

Principais Realizações:

Ações Emergenciais de Moradia, com indenizações em área de risco na orla dos Educandos - Beco da Paciência, no valor de R$ 587.907,50.

Construção de Casas Populares para a População sob Risco Social - com investimento no valor de R$ 44.663.729, desenvolveu os seguintes projetos:

- Construção de 800 lotes do Conjunto Cidadão XII, com 69% da obra concluídos;
- Infraestrutura do Conjunto Cidadão XII, com 56% da obra realizados;
- Conjunto Cidadão XIII - infraestrutura e construção de 512 apartamentos (conclusão de 23,5%);
- Empreendimento Lar dos Hansenianos - construção de 12 pavilhões, (15% concluídos);
- Infraestrutura do Conjunto Cidadão X – (28% de conclusão);

- Conjunto Cidadão X - Construção de 1.287 Unidades Habitacionais (32% de execução);
- Acréscimo de serviços e reajustamento de medições;
- Projeto de urbanização e infraestrutura para produção de 2.276 unidades habitacionais no perímetro urbano de Manaus;
- Plano Estadual de Habitação (34% realizados);
- Infraestrutura e construção de casas populares - Prédio Popular (66% realizados);
- Reajuste de medições e acréscimo de serviços;
- Infraestrutura e habitação do Conjunto Cidadão XI (18,29%) realizados.

Construção de Casas Populares para Servidores Públicos Estaduais - com investimento no valor de R$ 24.091.157, desenvolveu os seguintes projetos:

- Conjunto Habitacional Pró-Moradia II – infraestrutura e construção de 1.920 apartamentos (3% da obra realizados);
- Conjunto Ozias Monteiro I – Infraestrutura e construção de 800 apartamentos – (92,97 % da obra realizados).

PLANEJAMENTO, GESTÃO E DESENVOLVIMENTO ECONÔMICO

PROGRAMA	EXECUÇÃO FINANCEIRA (R$ 1,00)		
	Autorizado	Realizado	Execução (%)
Capacitação do Servidor Público	3.884.822	3.208.369	82,59

Principais Realizações:

Coordenado pela Secretaria de Estado de Administração e Gestão (SEAD), o Programa de Capacitação do Servidor Público objetiva o fortalecimento técnico e a melhoria de desempenho organizacional dos servidores públicos do Estado.
No ano de 2010, o Governo do Estado alcançou o índice de 65% na capacitação de 9.120 servidores estaduais, nas áreas específicas de suas funções e atividades, incentivando e mantendo-os em permanente atividade pedagógica, desde a conclusão do curso de alfabetização, escolarização regular e complementar, à formação de nível técnico, superior, especialização, mestrado e doutorado.

A capacitação de técnicos da área de produção se constitui em um processo dinâmico na busca dos serviços de Assistência Técnica e Extensão Rural (ATER), prestados às populações rurais do Estado, tanto no âmbito da produção e beneficiamento de produtos agropecuários e florestais, como no conhecimento dos instrumentos facilitadores para a organização social dos beneficiários, passando também pelo conhecimento e domínio das diferentes políticas públicas (crédito rural, fomento, comercialização, cadeia de valor, questões fundiárias e ambientais).

O Governo do Amazonas apoia a participação dos gestores estaduais na Expomanagement desde 2007, com o objetivo de oportunizar melhores práticas gerenciais e, consequentemente, contribuir para a melhoria da qualidade profissional dos servidores públicos do Estado. Ressalta-se que em 2010 o referido evento teve a participação de 17 servidores do Estado.

A meta anual de treinamento por servidor é de 35 horas/aula e é um indicador de fundamental importância para o Estado, pois acompanha o número de treinamentos realizados nos órgãos estaduais.

Dentre os cursos, seminários, fóruns, congressos, palestras e workshops oferecidos pelo Governo do Estado, destacam-se:

- Indicadores de Desempenho Institucional; Planejamento Estratégico; Aperfeiçoamento e Melhoria da Gestão Pública Estadual; Retenção Previdenciária; Prestação de Contas na Administração Pública; Aposentadorias, Pensões e Rotinas para Cálculo; Formação de Multiplicadores; Técnicas de Elaboração de Relatórios; Gerenciamento de Conflitos Organizacionais; Elaboração e Gerenciamento de Conflitos na Prática; Comunicação e Oratória; Avaliação de Desempenho por Resultados; Gestão por Competências; Secretariado com ênfase em Gestão Pública; Mapeamento e Análise de Processos; Gestão de Contratos e Convênios; Redação Oficial com ênfase na Nova Ortografia; Ética no Serviço Público; Prática de Gestão Documental; Direito Administrativo; Hermenêutica Jurídica e Técnica Legislativa; Marketing Pessoal; Planejamento Estratégico e *Balanced ScoredCard*; Fortalecimento do Planejamento Institucional; Gestão por Competências com Foco na Avaliação de Desempenho; Formulação de Indicadores; Direção Defensiva e Legislação de Trânsito; Estatística Básica; Legislação de Incentivos Fiscais; Econometria Aplicada; Inglês Básico,Pós-Intermediário e Inglês Business; Espanhol Básico; Curso de Sistema de Registro de Preços; X Congresso de Direito do Estado; III Seminário de Gerenciamento de Projetos do Amazonas; XIX Simpósio Nacional de Probabilidade e Estatística; Elaboração do Projeto Básico e Termo de Referência; Fotografia Digital Avançada; Microsoft Certified Professional – Windows Server 2008; Matemática Financeira; Gestão Estratégica com o uso do BSC; Economia no Meio Ambiente; Política de Incentivos Fiscais do Estado do Amazonas; I Congresso Internacional de Gestão de Pessoas; Especialização em Planejamento Governamental e Orçamento Público; Especialização em Gestão Pública; Especialização em Gestão de Talentos; VII Seminário de Direito Público.

PROGRAMA	EXECUÇÃO FINANCEIRA (R$ 1,00)		
	Autorizado	Realizado	Execução (%)
Modernização da Gestão e do Planejamento	36.329.872	27.044.710	74,44

Principais Realizações:

O Programa de Modernização da Gestão e do Planejamento, coordenado pela Secretaria de Estado de Planejamento e Desenvolvimento Econômico (SEPLAN), visa à melhoria, eficiência, eficácia e transparência institucional da administração pública estadual, contribuindo para a otimização do gasto público. Por meio desse Programa, foram executadas ações de Auditoria e Controle, Elaboração e Acompanhamento dos Orçamentos do Estado, Manutenção dos Sistemas de Gestão e Planejamento e outras, conforme destaque:

- **Fortalecimento da Capacidade de Planejamento e de Gestão do Estado (PNAGE/AMAZONAS)** - em parceria com o Programa Nacional de Modernização do Planejamento e da Gestão dos Estados e do Distrito Federal (PNAGE), foram executadas ações de capacitação, prestação de serviços especializados, como o desenvolvimento, implantação e manutenção de sistemas, hospedagem e suporte técnico utilizados na área de Tecnologia da Informação pelo Estado:
- **Sistema Integrado de Gestão de Recursos Humanos** (**SIGRH/AM)** - continuação das atividades de desenvolvimento do SIGRH/AM, que tornará mais eficaz a gestão de pessoas e a otimização das despesas com pessoal, contemplando as seguintes características: apresentação de todos os processos de RH, desde o recrutamento e seleção até o pagamento das aposentadorias e pensões; altamente parametrizável, reduzindo erros e gerando economia; implementação de processos para gestão de pessoas: competências e habilidades, desenvolvimento de pessoal, controle de vagas, avaliação de desempenho, e outros; a Folha de Pagamento será consequência das parametrizações e das informações cadastrais e funcionais; implementação em ambiente tecnológico moderno na WEB.

Os trabalhos de levantamentos complementares e implementação estão sendo executados normalmente. As atividades de levantamento para parametrização das diversas tabelas (rubricas, ocorrências, cargos, salários e outros) já foram iniciadas, bem como o mapeamento dos dados a serem migrados para o sistema. A implantação está prevista para 2011.

- **Ampliação da Rede de Comunicação de Dados - METROMAO** - a Rede Metropolitana de cabeamento ótico interliga instituições das esferas federais, estaduais e municipais, proliferando o conhecimento e oferecendo serviços de distribuição de informação. O projeto original foi desenvolvido e implantado pela Secretaria de Estado de Ciência e Tecnologia (SECT), em parceria com o Ministério da Ciência e Tecnologia (MCT).

  O PNAGE financiou dois projetos de expansão da rede para a ampliação dos trechos Compensa e Petrópolis; este último concluído em setembro de 2010. Na ampliação do trecho Petrópolis, foram interligados mais 26 órgãos, incluído Amazonprev, Arsam, Cema, CBMAM, DPE, FUAM, Funtec, Jucea, Junta Médica, PAM/Codajás, Hospital 28 de Agosto, SEC, Seplan, Sepror, entre outros. Com essa expansão, os órgãos contemplados passaram a fazer parte de uma infraestrutura de comunicação de dados à velocidade de um GBit/s. Atualmente, 55 sites já estão conectados e utilizando a rede.
- **Protocolo Único SPROweb** - sistema que permite a visibilidade da tramitação dos processos nos órgãos por meio de um número único de protocolo. Foi implantado inicialmente na Seplan e já foram identificados alguns pontos de melhoria que a Prodam, órgão responsável pelo desenvolvimento do sistema, está implementando. Também foi implantado na Secretaria de Infraestrutura (Seinf), e Instituto de Desenvolvimento do Amazonas (IDAM) e está em fase de implantação na Secretaria do Meio Ambiente e Desenvolvimento Sustentável (SDS) e Secretaria de Educação e Qualidade do Ensino (Seduc).
- **Novo Sistema de Planejamento** - o novo sistema de Planejamento será o ambiente de elaboração do Plano Plurianual (PPA) que permitirá a integração de todas as fases do Ciclo de Gestão do Plano. Ainda em fase de desenvolvimento, o sistema possibilitará o acompanhamento histórico, ano a ano, de cada etapa.

São características do novo sistema: padronização dos métodos e rotinas de trabalho relativas às etapas de Consulta à Sociedade, Orientação Estratégica de Governo, Proposta Qualitativa e Quantitativa, Consolidação e Formatação do Plano; integração entre os sistemas AFI, SIGO, e-SIGA e ORÇAMENTO; Geração dos atos (Anexos e Projetos de Lei) a serem encaminhados ao Legislativo, geração de relatórios oficiais, gerenciais e operacionais, mais aderentes às necessidades dos gestores.

As atividades de desenvolvimento estão ocorrendo conforme cronograma estabelecido e as novas funcionalidades do sistema sendo homologadas pela Seplan. O sistema será implantado em 2011 e o PPA 2012-2015 será elaborado com a utilização desse sistema.

- **Capacitação e Desenvolvimento de Servidores** - Foram realizados os seguintes cursos: Gestão de Pessoas e Logística Pública; Formação de Consultores em Planejamento Estratégico; Fortalecimento do Planejamento Institucional; com a participação de 160, 25 e 80 servidores, respectivamente;
- **Fortalecimento do Sistema de Planejamento do Estado -** contratação de serviços técnicos especializados para suporte e manutenção dos seguintes sistemas: Informações Gerenciais e de Planejamento – SIGPlan; INCENTIVE, desenvolvido pela Fundação Paulo Feitosa, em plataforma Web, onde é possível enviar os projetos econômicos, analisar e tramitar os processos eletronicamente; e-SIGA - ferramenta que acompanha e mede o desempenho da Administração Publica.
- **Implantação de Sistemas de Gestão da Qualidade -** Essa ação visa à promoção da melhoria da qualidade dos serviços prestados à sociedade e aplicar às Instituições estaduais bons princípios de gestão, por meio da implantação e manutenção de Sistemas de Gestão da Qualidade, com base na norma ISO 9001.

  No Estado, 20 Órgãos estão certificados: Processamento de Dados do Amazonas, Fundação de Hematologia e Hemoterapia do Amazonas, Instituto de Proteção Ambiental do Amazonas, Maternidade Nazira Daou, Secretaria de Planejamento e Desenvolvimento Econômico, Junta Comercial do Estado, Centro Integrado de Operações de Segurança, Comissão Geral de Licitação, Instituto de Pesos e Medidas, Companhia de Desenvolvimento do Estado do

Amazonas, Fundo Previdenciário do Estado do Amazonas, Secretaria de Meio Ambiente e Desenvolvimento Sustentável, Escola Estadual Roxanna Bonessi, Hospital João Lúcio, Fundação de Amparo à Pesquisa do Estado do Amazonas, Fundação Alfredo da Matta, Escola Estadual Solon de Lucena, Central de Medicamentos, Fundação de Medicina Tropical, Secretaria de Ciência e Tecnologia. Desses, 14 são gerenciados pela SEPLAN.

- **Modernização Tecnológica e Informatização -** Diante da necessidade de melhoria na utilização do tempo e fidelidade das informações, os órgãos estaduais modernizaram sua estrutura tecnológica, por meio da aquisição e manutenção dos equipamentos que redundarão em melhoria nos serviços prestados a população: serviços de instalação, manutenção corretiva e preventiva, desenvolvimento, implantação e manutenção dos sistemas de informação, administração, gerenciamento, operação e suporte de infraestrutura de TI, controle de acesso biométrico de pessoas, veículos, portas, controle de senhas de atendimento e monitoramento de imagens digitais e a contratação de Pessoa Jurídica para prestação de serviços de manutenção de páginas eletrônicas, compreendendo a hospedagem do sistema SASBI desenvolvido pela SEPLAN, em plataforma WEB (PHP 5.2.6 e MYSQL 5.0.37), dentre outros.

PROGRAMA	EXECUÇÃO FINANCEIRA (R$ 1,00)		
	Autorizado	Realizado	Execução (%)
Projeto de Desenvolvimento Regional do Estado do Amazonas - Zona Franca Verde	77.187.484	132.734.169	171,96

Principais Realizações:

O Governo do Estado, por meio do Projeto de Desenvolvimento Regional do Estado do Amazonas – Zona Franca Verde – PRODERAM, coordenado pela Secretaria de Estado de Planejamento e Desenvolvimento Econômico, executa ações de políticas públicas que visam à redução das desigualdades inter-regionais e promovem o

homem do interior, contribuindo para a diminuição do êxodo rural. Desenvolve ações para o fortalecimento das Micro e Pequenas Empresas, Formulação e Apoio à Implementação de Projetos Especiais de Desenvolvimento Sustentável, Promoção Comercial: Feiras e Outros Eventos, e outras dentre as quais destacam-se:

Aquisição de Produtos Regionalizados para a Rede Estadual de Ensino - Regionalização da merenda escolar para atender as escolas da rede estadual de ensino: Ensino de Jovens e Adultos – EJA - Fundamental, Programa Nacional de Alimentação Escolar - PNAE - Fundamental, Programa Nacional de Alimentação da Pré-Escola – PNAP, Programa Nacional de Alimentação da Creche - PNAC, Programa de Regionalização da Merenda Escolar – PREME, Programa Nacional de Alimentação Indígena – PNAI.

Aquisição de carteiras para atender as escolas estaduais dos municípios com delegação de rede estadual de ensino.

Desenvolvimento de Ações Integradas na Região do Alto Solimões - Com o apoio do Banco Internacional para Reconstrução e Desenvolvimento (BIRD) e com o objetivo de atender os componentes de Saúde, Saneamento, Desenvolvimento Sustentável e o Fortalecimento Institucional, o PRODERAM contempla os municípios do Alto Solimões (Amaturá, Atalaia do Norte, Benjamin Constant, Fonte Boa, Jutaí, Santo Antonio do Içá, São Paulo de Olivença, Tabatinga e Tonantins), com as seguintes ações:

- Criação do polo regional no município de Tabatinga e escritórios locais nos demais municípios, com a supervisão da unidade central localizada em Manaus.
- Saneamento: obra e ampliação dos sistemas de abastecimento de água dos municípios de Atalaia do Norte, Benjamin Constant e Tabatinga; instalação do Consórcio Público de Saneamento (ASA); licitação para contratação do operador privado para os sistemas de água dos três municípios citados. Nesse componente, a execução alcançou 40%.
- Saúde: capacitação dos profissionais de saúde; obra de ampliação e reforma dos hospitais; implantação de uma semi-UTI, no município Polo; aquisição de equipamentos instrumentais e mobiliários

hospitalares; instalação do Consórcio de Saúde entre Entes Públicos; contratação de profissional de saúde para a Sala Situação de Saúde. Executado 50% desse componente.

- Desenvolvimento Sustentável: manejo de lago nos municípios de Jutaí, Tonantins, Fonte Boa e São Paulo de Olivença; microprojetos de apoio às organizações sociais e capacitação nos nove municípios da região; Estação de Piscicultura em Benjamin Constant; Usina da Castanha (Amaturá); Casa do Mel (Meliponicultura) em Benjamin Constant; implantação da Marcheteria - RESEX Auati-Paraná, em Fonte Boa; realização de Diagnóstico para Certificação Florestal; Projeto Arquitetônico: Mercado Indígena (Tabatinga) e Centro Cultural Vale do Javari (Atalaia do Norte); capacitação técnica de instituições parceiras. Os projetos produtivos atingiram 50% de sua execução.
- Elaboração e Execução de Projetos para o Desenvolvimento do Amazonas - O Governo do Estado, por meio da CIAMA, gerencia 108 projetos no Estado, sendo 104 projetos referentes a convênios entre CIAMA e Prefeituras Municipais e quatro entre a CIAMA e Construtoras.

Financiamento de Projetos de Desenvolvimento - Com o intuito de fomentar médios e grandes projetos de diversas atividades e dos três setores da economia, dotados de capacidade produtiva, geração de renda e empregos, a Agência de Fomento do Estado do Amazonas (AFEAM) concede financiamentos por meio dos seus recursos próprios, repasses do BNDES/FINAME, FMPES Especial e Convênio AFEAM - Sepror/Procalcário, com limites que variam de R$ 50 mil a R$ 1 milhão. Dentro desse contexto, encontram-se operações contratadas por intermédio do Programa de Financiamento para Professores da Rede Pública Estadual de Educação - PROFIP/recursos próprios da Agência, que atende com pequenos financiamentos aos servidores públicos do Estado, para aquisição de equipamentos de informática. Em 2010 foram financiados 128 projetos, totalizando R$ 85.543.554,00

Formulação e Gestão da Política de Desenvolvimento - ação de fomento à Administração da Política de Incentivos Fiscais e Extrafiscais do Estado, notadamente na análise, aprovação, acompanhamento e inspeções de projetos

industriais de diferentes segmentos que pleiteiam os incentivos fiscais do ICMS, devidamente aprovados pelo Conselho de Desenvolvimento do Estado do Amazonas (CODAM). Em 2010 foram analisados e submetidos à aprovação pelo CODAM, 214 projetos que estimam para os três primeiros anos de operação a geração de 11.750 empregos diretos.

O acompanhamento da eficácia dos incentivos concedidos é realizado por meio de inspeções técnicas nas empresas incentivadas, atestando os investimentos e mão de obra empregada, bem como a implantação do sistema de benefícios sociais (alimentação, transporte, assistência médica, dentre outros.

Formulação, Promoção e Gestão de Cunho Internacional, para o Desenvolvimento - Ações no sentido de promover a inserção internacional do Estado do Amazonas, fomentar as relações multilaterais destinadas ao desenvolvimento socioeconômico, cultural e científico por intermédio da articulação institucional junto a organizações governamentais e não governamentais, bem como agentes diplomáticos brasileiros e estrangeiros.

IV – ANEXOS

IV – ANEXO

Anexo I – Lei 3.201, art. 9°, inciso II, alíneas “a”, “b” e “c”, incisos III e IV.

- **Demonstrativo dos programas de investimentos e suas fontes de financiamento.**

GOVERNO DO ESTADO DO AMAZONAS
SECRETARIA DE ESTADO DE PLANEJAMENTO E DESENVOLVIMENTO ECONÔMICO
DEMONSTRATIVO DAS DESPESAS COM INVESTIMENTO E INVERSÕES FINANCEIRAS POR PROGRAMA

Discriminação	Realizado 2010	Projetado 2011	Projetado 2012	Projetado 2013
Programa/Projeto (Nominar) 0007 - CIDADANIA PARA TODOS - PROJETO CIDADÃO				
Investimentos	4.174.294,32	13.500,00	6.500,00	6.500,00
Total por programa	**4.174.294,32**	**13.500,00**	**6.500,00**	**6.500,00**
Programa/Projeto (Nominar) 0008 - PREVENÇÃO E CONTROLE DO CÂNCER E ASSISTÊNCIA ONCOLÓGICA				
Investimentos	3.922.514,73	1.000,00	1.000,00	1.000,00
Total por programa	**3.922.514,73**	**1.000,00**	**1.000,00**	**1.000,00**
Programa/Projeto (Nominar) 0009 - DEFESA DOS DIREITOS DO CONSUMIDOR				
Investimentos	-	16.000,00	16.000,00	16.000,00
Total por programa	**-**	**16.000,00**	**16.000,00**	**16.000,00**
Programa/Projeto (Nominar) 0011 - PROGRAMA INTEGRADO DE SEGURANÇA PÚBLICA				
Investimentos	40.422.258,98	4.858.950,00	6.245.950,00	6.181.950,00
Total por programa	**40.422.258,98**	**4.858.950,00**	**6.245.950,00**	**6.181.950,00**
Programa/Projeto (Nominar) 0016 - GESTÃO DA POLÍTICA DE REGULACÃO E QUALIDADE DOS SERVIÇOS PÚBLICOS CONCEDIDOS PELO ESTADO				
Investimentos	1.370,00	-	-	-
Total por programa	**1.370,00**	**-**	**-**	**-**
Programa/Projeto (Nominar) 0025 - PRESTAÇÃO JURISDICIONAL NA JUSTIÇA ESTADUAL				
Investimentos	508.622,44	3.683.000,00	613.100,00	613.100,00
Total por programa	**508.622,44**	**3.683.000,00**	**613.100,00**	**613.100,00**
Programa/Projeto (Nominar) 0056 - CONTROLE EXTERNO DO TRIBUNAL DE CONTAS DO ESTADO DO AMAZONAS				
Investimentos	79.335,09	3.204.386,00	3.204.386,00	3.204.386,00
Total por programa	**79.335,09**	**3.204.386,00**	**3.204.386,00**	**3.204.386,00**
Programa/Projeto (Nominar) 0200 - AMAZONAS ANTIDROGAS				
Investimentos	-	1.000,00	1.000,00	1.000,00
Total por programa	**-**	**1.000,00**	**1.000,00**	**1.000,00**
Programa/Projeto (Nominar) 1702 - HEMOTERAPIA E HEMATOLOGIA				
Investimentos	791.001,98	1.094.000,00	251.000,00	168.000,00
Total por programa	**791.001,98**	**1.094.000,00**	**251.000,00**	**168.000,00**
Programa/Projeto (Nominar) 2003 - AMAZONAS CULTURAL				
Investimentos	2.450.507,65	-	-	-
Total por programa	**2.450.507,65**	**-**	**-**	**-**
Programa/Projeto (Nominar) 2101 - PROGRAMA INTEGRADO DE ASSISTÊNCIA E RESSOCIALIZAÇÃO DE DETENTOS E ALBERGADOS				
Investimentos	-	3.000,00	3.000,00	3.000,00
Total por programa	**-**	**3.000,00**	**3.000,00**	**3.000,00**
Programa/Projeto (Nominar) 2108 - REESTRUTURAÇÃO DO SISTEMA PENITENCIÁRIO				
Investimentos	6.936.328,72	733.000,00	-	-
Total por programa	**6.936.328,72**	**733.000,00**	**-**	**-**

DEMONSTRATIVO DAS DESPESAS COM INVESTIMENTO E INVERSÕES FINANCEIRAS POR PROGRAMA

Discriminação	Realizado 2010	Projetado 2011	Projetado 2012	Projetado 2013
Programa/Projeto (Nominar) 2204 - PROGRAMA INTEGRADO DE AÇÕES PARA O TRÂNSITO				
Investimentos	890.677,10	4.743.000,00	1.199.125,00	600.000,00
Total por programa	**890.677,10**	**4.743.000,00**	**1.199.125,00**	**600.000,00**
Programa/Projeto (Nominar) 2501 - MODERNIZAÇÃO E DESENVOLVIMENTO INSTITUCIONAL				
Investimentos	1.545.450,65	1.381.000,00	-	-
Total por programa	**1.545.450,65**	**1.381.000,00**	**-**	**-**
Programa/Projeto (Nominar) 2604 - DIREITOS HUMANOS E PARTICIPAÇÃO				
Investimentos	-	50.000,00	50.000,00	50.000,00
Total por programa	**-**	**50.000,00**	**50.000,00**	**50.000,00**
Programa/Projeto (Nominar) 3000 - PROGRAMA EXPANSÃO DA PRODUÇÃO RURAL				
Investimentos	1.556.200,56	9.748.000,00	8.750.000,00	8.748.000,00
Total por programa	**1.556.200,56**	**9.748.000,00**	**8.750.000,00**	**8.748.000,00**
Programa/Projeto (Nominar) 3005 - DINÂMICA NA JUVENTUDE E AÇÕES ESPORTIVAS E DE LAZER				
Investimentos	3.120.484,42	53.000,00	10.000,00	-
Total por programa	**3.120.484,42**	**53.000,00**	**10.000,00**	**-**
Programa/Projeto (Nominar) 3006 - AMAZONAS INDÍGENA				
Investimentos	6.867,00	6.500,00	6.500,00	6.500,00
Total por programa	**6.867,00**	**6.500,00**	**6.500,00**	**6.500,00**
Programa/Projeto (Nominar) 3009 - AMAZONAS CAMPEÃO				
Investimentos	67.354,09	13.000,00	13.000,00	13.000,00
Total por programa	**67.354,09**	**13.000,00**	**13.000,00**	**13.000,00**
Programa/Projeto (Nominar) 3010 - PROTEÇÃO SOCIAL ESPECIAL				
Investimentos	1.911.083,13	25.500,00	7.000,00	7.000,00
Total por programa	**1.911.083,13**	**25.500,00**	**7.000,00**	**7.000,00**
Programa/Projeto (Nominar) 3018 - ATUAÇÃO E EXPANSÃO DAS AÇÕES DO CORPO DE BOMBEIROS MILITAR DO AMAZONAS				
Investimentos	622.900,65	518.000,00	458.000,00	458.000,00
Total por programa	**622.900,65**	**518.000,00**	**458.000,00**	**458.000,00**
Programa/Projeto (Nominar) 3020 - QUALIDADE NO ENSINO SUPERIOR				
Investimentos	2.296.949,89	12.656.000,00	36.995.000,00	36.995.000,00
Total por programa	**2.296.949,89**	**12.656.000,00**	**36.995.000,00**	**36.995.000,00**
Programa/Projeto (Nominar) 3032 - CAPTAÇÃO E DIFUSÃO DE INFORMAÇÕES GOVERNAMENTAIS				
Investimentos	-	156.000,00	156.000,00	156.000,00
Total por programa	**-**	**156.000,00**	**156.000,00**	**156.000,00**
Programa/Projeto (Nominar) 3039 - TELECOMUNICAÇÃO E RADIODIFUSÃO				
Investimentos	15.313,00	13.000,00	12.000,00	12.000,00
Total por programa	**15.313,00**	**13.000,00**	**12.000,00**	**12.000,00**

DEMONSTRATIVO DAS DESPESAS COM INVESTIMENTO E INVERSÕES FINANCEIRAS POR PROGRAMA

Discriminação	Realizado 2010	Projetado 2011	Projetado 2012	Projetado 2013
Programa/Projeto (Nominar) 3054 - GESTÃO DA POLÍTICA DE MEIO AMBIENTE E DESENVOLVIMENTO SUSTENTÁVEL - AMAZONAS SUSTENTÁVEL				
Investimentos	7.762.797,66	3.560.400,00	3.560.400,00	3.560.400,00
Total por programa	**7.762.797,66**	**3.560.400,00**	**3.560.400,00**	**3.560.400,00**
Programa/Projeto (Nominar) 3060 - GESTÃO DA POLÍTICA DE ASSISTÊNCIA SOCIAL				
Investimentos	3.974.415,15	-	-	-
Total por programa	**3.974.415,15**	**-**	**-**	**-**
Programa/Projeto (Nominar) 3070 - ACELERAÇÃO DA ELIMINAÇÃO DA HANSENÍASE E TRATAMENTO DAS DOENÇAS DERMATOLÓGICAS E DOENÇAS SEXUALMENTE TRANSMISSÍVE				
Investimentos	21.569,73	9.000,00	9.000,00	9.000,00
Total por programa	**21.569,73**	**9.000,00**	**9.000,00**	**9.000,00**
Programa/Projeto (Nominar) 3072 - VIGILÂNCIA À SAÚDE				
Investimentos	101.900,69	138.000,00	151.000,00	138.000,00
Total por programa	**101.900,69**	**138.000,00**	**151.000,00**	**138.000,00**
Programa/Projeto (Nominar) 3073 - REGISTRO MERCANTIL				
Investimentos	29.737,70	145.000,00	145.000,00	145.000,00
Total por programa	**29.737,70**	**145.000,00**	**145.000,00**	**145.000,00**
Programa/Projeto (Nominar) 3074 - DEFESA JURÍDICA DO ESTADO				
Investimentos	-	50.000,00	50.000,00	50.000,00
Total por programa	**-**	**50.000,00**	**50.000,00**	**50.000,00**
Programa/Projeto (Nominar) 3076 - ASSISTÊNCIA À SAÚDE DA POPULAÇÃO				
Investimentos	-	300.000,00	300.000,00	300.000,00
Total por programa	**-**	**300.000,00**	**300.000,00**	**300.000,00**
Programa/Projeto (Nominar) 3083 - ASSISTÊNCIA À POPULAÇÃO PARA AS DOENÇAS TROPICAIS E INFECCIOSAS				
Investimentos	98.551,49	1.001.000,00	1.001.000,00	1.000,00
Total por programa	**98.551,49**	**1.001.000,00**	**1.001.000,00**	**1.000,00**
Programa/Projeto (Nominar) 3084 - APOIO LOGÍSTICO E ARTICULAÇÃO POLÍTICA DO GOVERNO				
Investimentos	1.136.000,00	27.000,00	27.000,00	27.000,00
Total por programa	**1.136.000,00**	**27.000,00**	**27.000,00**	**27.000,00**
Programa/Projeto (Nominar) 3102 - MODERNIZAÇÃO DA GESTÃO E DO PLANEJAMENTO				
Investimentos	3.504.555,78	5.030.175,00	4.808.675,00	4.610.175,00
Total por programa	**3.504.555,78**	**5.030.175,00**	**4.808.675,00**	**4.610.175,00**
Programa/Projeto (Nominar) 3107 - MODERNIZAÇÃO E OPERACIONALIZAÇÃO DA DEFENSORIA PÚBLICA DO ESTADO DO AMAZONAS				
Investimentos	858.059,24	323.000,00	150.000,00	150.000,00
Total por programa	**858.059,24**	**323.000,00**	**150.000,00**	**150.000,00**
Programa/Projeto (Nominar) 3110 - POLÍTICA DE INVESTIMENTO EM SAÚDE				
Investimentos	115.493.295,13	52.907.000,00	50.818.100,00	50.818.000,00
Total por programa	**115.493.295,13**	**52.907.000,00**	**50.818.100,00**	**50.818.000,00**

DEMONSTRATIVO DAS DESPESAS COM INVESTIMENTO E INVERSÕES FINANCEIRAS POR PROGRAMA

Discriminação	Realizado 2010	Projetado 2011	Projetado 2012	Projetado 2013
Programa/Projeto (Nominar) 3111 - CONTROLE AMBIENTAL PARA O DESENVOLVIMENTO SUSTENTÁVEL				
Investimentos	-	1.686.000,00	1.686.000,00	1.686.000,00
Total por programa	**-**	**1.686.000,00**	**1.686.000,00**	**1.686.000,00**
Programa/Projeto (Nominar) 3114 - CIÊNCIA E TECNOLOGIA PARA O DESENVOLVIMENTO DO AMAZONAS				
Investimentos	1.031.069,80	3.943.000,00	3.943.000,00	3.943.000,00
Total por programa	**1.031.069,80**	**3.943.000,00**	**3.943.000,00**	**3.943.000,00**
Programa/Projeto (Nominar) 3121 - CIÊNCIA E TECNOLOGIA EM ÁREAS PRIORITÁRIAS DO AMAZONAS				
Investimentos	57.299,85	2.647.500,00	2.647.500,00	2.647.500,00
Total por programa	**57.299,85**	**2.647.500,00**	**2.647.500,00**	**2.647.500,00**
Programa/Projeto (Nominar) 3127 - REGULARIZAÇÃO FUNDIÁRIA				
Investimentos	-	4.161.000,00	4.323.000,00	360.000,00
Inversões Financeiras	6.000.000,00	-	-	-
Total por programa	**6.000.000,00**	**4.161.000,00**	**4.323.000,00**	**360.000,00**
Programa/Projeto (Nominar) 3135 - PROJETO DE DESENVOLVIMENTO REGIONAL DO ESTADO DO AMAZONAS - ZONA FRANCA VERDE				
Investimentos	9.447.000,00	6.602.500,00	2.602.500,00	2.602.500,00
Total por programa	**9.447.000,00**	**6.602.500,00**	**2.602.500,00**	**2.602.500,00**
Programa/Projeto (Nominar) 3148 - DESENVOLVIMENTO E MODERNIZAÇÃO DA ATUAÇÃO LEGISLATIVA				
Investimentos	962.446,04	10.500,00	5.500,00	250.000,00
Total por programa	**962.446,04**	**10.500,00**	**5.500,00**	**250.000,00**
Programa/Projeto (Nominar) 3152 - TRANSPARÊNCIA E CIDADANIA				
Investimentos	21.361,74	2.500,00	2.500,00	300.000,00
Total por programa	**21.361,74**	**2.500,00**	**2.500,00**	**300.000,00**
Programa/Projeto (Nominar) 3161 - FORMAÇÃO E CAPACITAÇÃO PROFISSIONAL				
Investimentos	223.658,71	10.462.200,00	10.462.200,00	2.647.500,00
Total por programa	**223.658,71**	**10.462.200,00**	**10.462.200,00**	**2.647.500,00**
Programa/Projeto (Nominar) 3166 - PROGRAMA SOCIAL E AMBIENTAL DOS IGARAPÉS DE MANAUS				
Investimentos	240.143.574,75	172.914.000,00	-	-
Inversões Financeiras	-	10.000,00	-	-
Total por programa	**240.143.574,75**	**172.924.000,00**	**-**	**-**
Programa/Projeto (Nominar) 3167 - PROGRAMA DE URBANIZAÇÃO PARA OS MUNICÍPIOS DO AMAZONAS				
Investimentos	108.684.045,29	32.595.274,00	-	-
Total por programa	**108.684.045,29**	**32.595.274,00**	**-**	**-**
Programa/Projeto (Nominar) 3168 - CAPACITAÇÃO DO SERVIDOR PÚBLICO				
Investimentos	-	4.000,00	4.000,00	4.000,00
Total por programa	**-**	**4.000,00**	**4.000,00**	**4.000,00**

DEMONSTRATIVO DAS DESPESAS COM INVESTIMENTO E INVERSÕES FINANCEIRAS POR PROGRAMA

Discriminação	Realizado 2010	Projetado 2011	Projetado 2012	Projetado 2013
Programa/Projeto (Nominar) 3169 - UNIVERSALIZAÇÃO DO ACESSO AOS SERVIÇOS PÚBLICOS E PROGRAMAS DE GOVERNO				
Investimentos	2.008.156,97	-	-	-
Total por programa	**2.008.156,97**	**-**	**-**	**-**
Programa/Projeto (Nominar) 3171 - PROMOÇÃO DO TRABALHO				
Investimentos	184.815,42	1.000,00	1.000,00	-
Total por programa	**184.815,42**	**1.000,00**	**1.000,00**	**-**
Programa/Projeto (Nominar) 3172 - AMAZONAS EMPREENDEDOR				
Investimentos	459,00	-	-	-
Total por programa	**459,00**	**-**	**-**	**-**
Programa/Projeto (Nominar) 3185 - MELHORIA NO SANEAMENTO BÁSICO				
Investimentos	27.885.358,23	30.413.383,00	-	-
Total por programa	**27.885.358,23**	**30.413.383,00**	**-**	**-**
Programa/Projeto (Nominar) 3187 - ENERGIA E FORTALECIMENTO DA TELECOMUNICAÇÃO PARA O AMAZONAS				
Investimentos	622.410,00	14.804.582,00	247.000,00	247.000,00
Total por programa	**622.410,00**	**14.804.582,00**	**247.000,00**	**247.000,00**
Programa/Projeto (Nominar) 3190 - ASSISTÊNCIA AMBULATORIAL E HOSPITALAR ESPECIALIZADA				
Investimentos	20.996,40	2.004.000,00	2.004.000,00	2.004.000,00
Total por programa	**20.996,40**	**2.004.000,00**	**2.004.000,00**	**2.004.000,00**
Programa/Projeto (Nominar) 3194 - ORDENAMENTO FUNDIÁRIO NO ESTADO DO AMAZONAS				
Investimentos	-	682.500,00	664.500,00	664.500,00
Total por programa	**-**	**682.500,00**	**664.500,00**	**664.500,00**
Programa/Projeto (Nominar) 3198 - PROGRAMA ESTADUAL DE HABITAÇÃO POPULAR				
Investimentos	96.329.928,81	28.735.000,00	-	-
Total por programa	**96.329.928,81**	**28.735.000,00**	**-**	**-**
Programa/Projeto (Nominar) 3199 - PROGRAMA DE ASSISTÊNCIA TÉCNICA E EXTENSÃO RURAL DO ESTADO DO AMAZONAS - PROATER/AM				
Investimentos	2.168.118,88	5.709.000,00	464.000,00	464.000,00
Total por programa	**2.168.118,88**	**5.709.000,00**	**464.000,00**	**464.000,00**
Programa/Projeto (Nominar) 3202 - APRENDER PARA A VIDA				
Investimentos	6.260.393,94	2.359.500,00	2.359.500,00	2.359.500,00
Total por programa	**6.260.393,94**	**2.359.500,00**	**2.359.500,00**	**2.359.500,00**
Programa/Projeto (Nominar) 3203 - VALORIZAÇÃO E FORMAÇÃO DO PROFISSIONAL DE EDUCAÇAO				
Investimentos	28.399.109,60	150.000,00	150.000,00	150.000,00
Total por programa	**28.399.109,60**	**150.000,00**	**150.000,00**	**150.000,00**
Programa/Projeto (Nominar) 3204 - OTIMIZAÇÃO DA GESTÃO EDUCACIONAL				
Investimentos	1.645.878,58	8.367.900,00	3.738.300,00	3.738.300,00
Total por programa	**1.645.878,58**	**8.367.900,00**	**3.738.300,00**	**3.738.300,00**

DEMONSTRATIVO DAS DESPESAS COM INVESTIMENTO E INVERSÕES FINANCEIRAS POR PROGRAMA

Discriminação	Realizado 2010	Projetado 2011	Projetado 2012	Projetado 2013
Programa/Projeto (Nominar) 3205 - ACESSO ESCOLAR E MELHORIA DO ESPAÇO FÍSICO				
Investimentos	96.912.497,39	98.161.000,00	74.677.000,00	74.677.000,00
Total por programa	**96.912.497,39**	**98.161.000,00**	**74.677.000,00**	**74.677.000,00**
Programa/Projeto (Nominar) 3206 - PROGRAMA DE MANUTENÇÃO DE UNIDADES PRISIONAIS				
Investimentos	39.277,32	579.000,00	576.000,00	576.000,00
Total por programa	**39.277,32**	**579.000,00**	**576.000,00**	**576.000,00**
Programa/Projeto (Nominar) 3207 - POLÍTICA DE DESENVOLVIMENTO TURÍSTICO E PROMOÇÃO DO AMAZONAS				
Investimentos	-	500.000,00	500.000,00	500.000,00
Total por programa	**-**	**500.000,00**	**500.000,00**	**500.000,00**
Programa/Projeto (Nominar) 3209 - PROGRAMA ESTADUAL DE NEGÓCIOS SUSTENTÁVEIS - ZONA FRANCA VERDE				
Investimentos	694.304,00	-	-	-
Inversões Financeiras	790.720,00	-	-	-
Total por programa	**1.485.024,00**	**-**	**-**	**-**
Programa/Projeto (Nominar) 3210 - GESTÃO DA RECEITA				
Investimentos	1.853.406,61	4.558.777,00	410.977,00	410.977,00
Inversões Financeiras	-	132.000,00	132.000,00	132.000,00
Total por programa	**1.853.406,61**	**4.690.777,00**	**542.977,00**	**542.977,00**
Programa/Projeto (Nominar) 3211 - GESTÃO DO TESOURO				
Investimentos	-	50.612,00	50.612,00	50.612,00
Total por programa	**-**	**50.612,00**	**50.612,00**	**50.612,00**
Programa/Projeto (Nominar) 3212 - INFRAESTRUTURA LOGÍSTICA DO AMAZONAS				
Investimentos	123.842.191,88	54.825.279,00	-	-
Total por programa	**123.842.191,88**	**54.825.279,00**	**-**	**-**
Programa/Projeto (Nominar) 3214 - DESENVOLVIMENTO DA REGIÃO METROPOLITANA DE MANAUS (RMM)				
Investimentos	525.797.109,44	79.353.575,00	3.170.456,00	3.172.000,00
Total por programa	**525.797.109,44**	**79.353.575,00**	**3.170.456,00**	**3.172.000,00**
Programa/Projeto (Nominar) 3215 - PROGRAMA EXPANSÃO DA AGROINDÚSTRIA				
Investimentos	26.761,80	10.611.000,00	2.552.000,00	-
Total por programa	**26.761,80**	**10.611.000,00**	**2.552.000,00**	**-**
Programa/Projeto (Nominar) 3218 - PROGRAMA DE MODERNIZAÇÃO DO SISTEMA DE CONTROLE EXTERNO DOS ESTADOS, DISTRITO FEDERAL E MUNICÍPIOS BRASILEIROS - PROM				
Investimentos	176.000,00	612.614,00	612.614,00	612.614,00
Total por programa	**176.000,00**	**612.614,00**	**612.614,00**	**612.614,00**
Programa/Projeto (Nominar) 3219 - PROGRAMA DE APRIMORAMENTO DA INFRAESTRUTURA RURAL				
Investimentos	2.384.456,00	1.202.000,00	1.302.000,00	101.000,00
Total por programa	**2.384.456,00**	**1.202.000,00**	**1.302.000,00**	**101.000,00**

GOVERNO DO ESTADO DO AMAZONAS
SECRETARIA DE ESTADO DE PLANEJAMENTO E DESENVOLVIMENTO ECONÔMICO
DEMONSTRATIVO DAS DESPESAS COM INVESTIMENTO E INVERSÕES FINANCEIRAS POR PROGRAMA

Discriminação	Realizado 2010	Projetado 2011	Projetado 2012	Projetado 2013
Programa/Projeto (Nominar) 3220 - PROGRAMA SOCIOCULTURAL RURAL				
Investimentos	-	202.000,00	202.000,00	1.000,00
Total por programa	**-**	**202.000,00**	**202.000,00**	**1.000,00**
Programa/Projeto (Nominar) 3222 - AÇÕES DE DEFESA CIVIL				
Investimentos	2.850.430,00	770.000,00	770.000,00	770.000,00
Total por programa	**2.850.430,00**	**770.000,00**	**770.000,00**	**770.000,00**
Programa/Projeto (Nominar) 3223 - MANAUS 2014 - A COPA DA AMAZÔNIA				
Investimentos	7.938.955,43	1.000.000,00	1.000.000,00	500.000,00
Total por programa	**7.938.955,43**	**1.000.000,00**	**1.000.000,00**	**500.000,00**
Programa/Projeto (Nominar) 8103 - PATRIMÔNIO HISTÓRICO, CULTURAL E ARTÍSTICO DO ESTADO				
Investimentos	2.235.290,44	13.000,00	13.000,00	-
Total por programa	**2.235.290,44**	**13.000,00**	**13.000,00**	**-**
Totais de Grupo de Despesa				
Investimentos	1.495.147.159,29	687.155.607,00	240.159.895,00	222.488.014,00
Inversões Financeiras	6.790.720,00	142.000,00	132.000,00	132.000,00
Total Geral	**1.501.937.879,29**	**687.297.607,00**	**240.291.895,00**	**222.620.014,00**

Anexo II – Lei 3.201, art. 9°, inciso II, alíneas “a”, “b” e “c”, incisos III e IV.

- **Demonstrativo dos programas, com seus indicadores, objetivos, público alvo e ações, de forma regionalizada, sua execução física e financeira.**

MONITORAMENTO DOS PROGRAMAS E AÇÕES DO PPA - 2010

PROGRAMA: 3070 - ACELERAÇAO DA ELIMINAÇAO DA HANSENIASE E TRATAMENTO DAS DOENÇAS DERMATOLOGICAS E DOENÇAS SEXUALMENTE TRANSMISSIVEIS

Objetivo: Diagnosticar e tratar com máxima resolutividade as doenças dermatológicas e sexualmente transmissíveis e coordenar as ações para a eliminação da hanseníase no Estado do Amazonas.

Público Alvo: Pessoas portadoras de hanseníase, doenças dermatológicas e doenças sexualmente transmissíveis.

Indicador (unidade de medida): Coeficiente de prevalência da hanseníase no estado do Amazonas

Indice no inicio do PPA: 4,800

Indice no ano de avaliação:

Indice no Final do PPA: 1,570

Ações Orçamentárias / Não Orçamentárias

Atividades		Execução Física			Execução Fínanceira
Produto (Unidade)	Regionalização	Previsão PPA ano de avaliação	Realizado	A Realizar até o final do PPA	Realizado
Capacitação e Formação de Profissionais de Saúde em Hanseníase, Doenças Dermatológicas e Doenças Sexualmente Transmissíveis - 2156					
Profissional capacitado (Unidade)	Região Metropolitana	102,000	1.179,000	1.223,000	13.398
Inovação Científica e Tecnológica - 2157					
Pesquisa concluída (Unidade)	Região Metropolitana	4,000	34,000	2,000	38.596
Monitoramento do Programa de Eliminação da Hanseníase - 2158					
Município monitorado (Unidade)	Estado	6,000	5,000	153,000	35.225
Melhoria da Qualidade dos Serviços Prestados - 2159					
Evento realizado (Unidade)	Região Metropolitana	11,000	5,000	44,000	53.225
Resolutividade Diagnóstica e Terapêutica - 2160					
Consulta especializada realizada (Unidade)	Região Metropolitana	41.218,000	116.143,000	210.673,000	863.319
Total por Ação:		**41.218,000**	**116.143,000**	**210.673,000**	**863.319**

MONITORAMENTO DOS PROGRAMAS E AÇÕES DO PPA - 2010

PROGRAMA: 3205 - ACESSO ESCOLAR E MELHORIA DO ESPAÇO FISICO

Objetivo: Expandir o acesso e melhorar as condições de oferta escolar à demanda escolarizável.

Público Alvo: População em idade escolarizável e alunos da rede estadual de ensino.

Indicador (unidade de medida): Aluno beneficiado por infraestrutura | Indice no inicio do PPA: 5,400 | Indice no ano de avaliação: | Indice no Final do PPA: 100,000

Ações Orçamentárias / Não Orçamentárias

Atividades / Produto (Unidade)	Regionalização	Execução Física: Previsão PPA ano de avaliação	Execução Física: Realizado	Execução Física: A Realizar até o final do PPA	Execução Financeira: Realizado
Manutenção do Ensino Fundamental - 2374					
Escola mantida (Unidade)	Estado	127,000	313,000	-313,000	44.952.440
	Região Metropolitana	-	120,000	-	72.150
Total por Ação:		**127,000**	**433,000**	**-313,000**	**45.024.590**
Manutenção do Ensino Médio - 2375					
Escola mantida (Unidade)	Estado	140,000	144,000	-144,000	13.367.186
	Região do Madeira	-	14,000	-	53.321
	Região do Rio Negro/Solimões	-	17,000	-	20.000
	Região Metropolitana	-	108,000	-	1.000.642
Total por Ação:		**140,000**	**283,000**	**-144,000**	**14.441.149**

Ações Orçamentárias / Não Orçamentárias

Projetos / Produto (Unidade)	Regionalização	Execução Física: Previsão PPA ano de avaliação	Execução Física: Realizado	Execução Física: A Realizar até o final do PPA	Execução Financeira: Realizado
Ampliação, Reforma e Reequipamento de Escolas e Quadras do Ensino Médio - 1151					
Unidade ampliada, reformada e reequipada (Unidade)	Estado	6,000	-	58,000	-
	Região do Purus	-	1,000	-	885.873
	Região do Triângulo (Jutaí, Juruá, Solimões)	-	2,000	-	2.972.840
	Região Metropolitana	-	1,000	-	636.250
Total por Ação:		**6,000**	**4,000**	**58,000**	**4.494.963**

MONITORAMENTO DOS PROGRAMAS E AÇÕES DO PPA - 2010

Ações Orçamentárias / Não Orçamentárias

Projetos / Produto (Unidade)	Regionalização	Execução Física: Previsão PPA ano de avaliação	Execução Física: Realizado	Execução Física: A Realizar até o final do PPA	Execução Fínanceira: Realizado
Ampliação, Reforma e Reequipamento de Escolas e Quadras do Ensino Fundamental - 1152					
Escola beneficiada (Unidade)	Estado	7,000	1,000	97,000	59.438
	Região do Alto Juruá	-	4,000	-	436.409
	Região do Alto Rio Negro	-	4,000	-	1.404.000
	Região do Alto Solimões	-	2,000	-	2.444.320
	Região do Baixo Amazonas	-	4,000	-	2.183.636
	Região do Madeira	-	2,000	-	1.334.316
	Região do Médio Amazonas	-	1,000	-	105.428
	Região do Rio Negro/Solimões	-	7,000	-	2.881.670
	Região do Triângulo (Jutaí, Juruá, Solimões)	-	4,000	-	4.608.076
	Região Metropolitana	-	20,000	-	7.940.143
	Total por Ação:	**7,000**	**49,000**	**97,000**	**23.397.435**
Construção de Escolas, Quadras e Aquisição de Equipamentos para o Ensino Médio - 1153					
Unidade construída e equipada (Unidade)	Estado	8,000	1,000	41,000	881.775
	Região do Alto Rio Negro	-	1,000	-	1.029.576
	Região do Rio Negro/Solimões	-	1,000	-	2.135.337
	Região do Triângulo (Jutaí, Juruá, Solimões)	-	1,000	-	811.249
	Região Metropolitana	-	6,000	-	3.680.226
	Total por Ação:	**8,000**	**10,000**	**41,000**	**8.538.164**
Construção de Escolas, Quadras e Aquisição de Equipamentos para o Ensino Fundamental - 1154					
Unidade construída e equipada (Unidade)	Estado	10,000	24,000	48,000	20.185.058
	Região do Alto Juruá	-	3,000	-	2.501.890
	Região do Alto Rio Negro	-	1,000	-	1.332.356
	Região do Baixo Amazonas	-	2,000	-	5.660.170
	Região do Rio Negro/Solimões	-	2,000	-	2.354.233
	Região Metropolitana	-	6,000	-	26.926.655
	Total por Ação:	**10,000**	**38,000**	**48,000**	**58.960.362**

MONITORAMENTO DOS PROGRAMAS E AÇÕES DO PPA - 2010

PROGRAMA: 3172 - AMAZONAS EMPREENDEDOR

Objetivo: Estimular o empreendedorismo através da geração de novas oportunidades de ocupações produtivas, apoiando o micro e pequeno empresário, suas cooperativas e formas associativas de produção.

Público Alvo: Micro e pequenos empresários, cooperativas e artesãos.

Indicador (unidade de medida): Percentual de variação real de empresas formalizadas durante um ano em relação ao ano anterior	Indice no inicio do PPA: 100,000	Indice no ano de avaliação: Indice no Final do PPA: 400,000
Indicador (unidade de medida): Número de consulta sobre empreendedorismo no NAE	Indice no inicio do PPA: 500,000	Indice no ano de avaliação: 239,000 Indice no Final do PPA: 2.500,000
Indicador (unidade de medida): NUMERO DE CIDADÃOS ASSISTIDOS	Indice no inicio do PPA: -	Indice no ano de avaliação: Indice no Final do PPA: 480,000

Ações Orçamentárias / Não Orçamentárias

Atividades		Execução Física			Execução Fínanceira
Produto (Unidade)	Regionalização	Previsão PPA ano de avaliação	Realizado	A Realizar até o final do PPA	Realizado
Revitalização da Artesania Amazonense - 2272					
Peça comercializada (Unidade)	Estado	41.578,000	13.041,000	164.787,000	63.948
	Região do Baixo Amazonas	-	23.184,000	-	210.500
Total por Ação:		**41.578,000**	**36.225,000**	**164.787,000**	**274.448**
Manutenção do Núcleo de Apoio ao Empreendedor - NAE - 2273					
Empresa formalizada (Unidade)	Estado	2.007,000	523,000	5.484,000	58.207
Desenvolvimento de Projetos Especiais - 2416					
Cidadão assistido (Unidade)	Estado	3.280,000	1.082,000	-1.082,000	214.534

Ações Orçamentárias / Não Orçamentárias

Não Orçamentárias		Execução Física			Execução Fínanceira
Produto (Unidade)	Regionalização	Previsão PPA ano de avaliação	Realizado	A Realizar até o final do PPA	Realizado
Financiamento a Micro e Pequenas Empresas e ao Desenvolvimento Social do Estado - 9017					
Financiamento concedido (Unidade)	Estado	12.500,000	16.220,000	33.780,000	66.935.834

MONITORAMENTO DOS PROGRAMAS E AÇÕES DO PPA - 2010

PROGRAMA: 3201 - AMAZONAS A TODO GAS - PARTICIPAÇAO NA MATRIZ ENERGETICA DO ESTADO DO AMAZONAS COM A INCLUSAO DO GAS NATURAL

Objetivo: Utilizar o gás natural, em substituição a outros combustivéis, diminuindo a poluição e preservando o meio ambiente com uma fonte de energia limpa, não poluente e ecologicamente correta.

Público Alvo: Sociedade em geral (segmentos: termelétrico, industrial, automotivo, residencial e comercial).

Indicador (unidade de medida): Quantidade de metros enterrados de gasodutos (Realizado / Previsto)

Indice no inicio do PPA: -

Indice no ano de avaliação:

Indice no Final do PPA: 4.000,000

Ações Orçamentárias / Não Orçamentárias

Não Orçamentárias		Execução Física			Execução Fínanceira
Produto (Unidade)	Regionalização	Previsão PPA ano de avaliação	Realizado	A Realizar até o final do PPA	Realizado
Construção de Gasodutos para Atender aos Ramais Termelétricos, em Manaus - 9027					
Gasoduto enterrado (metro)	Região Metropolitana	12.000,000	-	-	-
Construção de Rede de Gasodutos para Atender aos Segmentos Industrial, Automotivo, Comercial e Residencial - 9028					
Gasoduto enterrado (metro)	Região Metropolitana	26.700,000	-	44.700,000	-

MONITORAMENTO DOS PROGRAMAS E AÇÕES DO PPA - 2010

PROGRAMA: 0200 - AMAZONAS ANTIDROGAS

Objetivo: Reduzir os índices de consumo de substâncias psicotrópicas na sociedade amazonense.

Público Alvo: Sociedade.

Indicador (unidade de medida): Campanhas realizadas. Indice no inicio do PPA: 33,000 Indice no ano de avaliação: -
Indice no Final do PPA: 45,000

Ações Orçamentárias / Não Orçamentárias

Atividades / Produto (Unidade)	Regionalização	Execução Física			Execução Fínanceira
		Previsão PPA ano de avaliação	Realizado	A Realizar até o final do PPA	Realizado
Recuperação e Reinserção Social de Usuários de Entorpecentes - 2059					
Pessoa atendida (Unidade)	Estado	80,000	-	240,000	-
Campanha de Prevenção ao Uso de Drogas - 2060					
Campanha realizada (Unidade)	Estado	5,000	-	29,000	-

MONITORAMENTO DOS PROGRAMAS E AÇÕES DO PPA - 2010

PROGRAMA: 3009 - AMAZONAS CAMPEAO

Objetivo: Estimular o desenvolvimento e a prática do desporto e do lazer no Estado.

Público Alvo: Atletas amadores e profissionais, estudantes, portadores de necessidades especiais e a comunidade em geral.

Indicador (unidade de medida): Atletas de base em potencial da Fundação Vila Olímpica transformados em atletas de ponta — Indice no inicio do PPA: - — Indice no ano de avaliação: — Indice no Final do PPA: -

Indicador (unidade de medida): Aumento do número de indivíduos nas atividades desportivas apoiadas pela Fundação Vila Olímpica — Indice no inicio do PPA: - — Indice no ano de avaliação: — Indice no Final do PPA: -

Ações Orçamentárias / Não Orçamentárias

Atividades / Produto (Unidade)	Regionalização	Execução Física: Previsão PPA ano de avaliação	Execução Física: Realizado	Execução Física: A Realizar até o final do PPA	Execução Fínanceira: Realizado
Bolsa Atleta - 2121					
Atleta assistido (Unidade)	Estado	1,000	-	104,000	-
Capacitação em Desporto - 2122					
Pessoa capacitada (Unidade)	Região Metropolitana	15,000	2.600,000	-2.519,000	-
Promoção do Desporto e Lazer - 2125					
Pessoa beneficiada (Unidade)	Estado	-	2.017,000	-1.551,000	25.777
	Região do Baixo Amazonas	1.330,000	80.426,000	-80.426,000	5.472
	Região Metropolitana	12.594,000	380.511,000	-380.511,000	4.836.494
Total por Ação:		**13.924,000**	**462.954,000**	**-462.488,000**	**4.867.743**

MONITORAMENTO DOS PROGRAMAS E AÇÕES DO PPA - 2010

PROGRAMA: 2003 - AMAZONAS CULTURAL

Objetivo: Promover o resgate e a preservação da identidade cultural do Amazonas por meio da valorização e do incentivo às atividades culturais, em parceria com órgãos públicos e privados, assim como preservar a memória cultural, social e histórica da Amazônia Continental.

Público Alvo: Artistas, intelectuais, pesquisadores, estudantes, técnicos ligados à área cultural, prestadores de serviços de apoio e visitantes.

Indicador (unidade de medida): Índice de Freqüência Cultural | Indice no inicio do PPA: - | Indice no ano de avaliação: | Indice no Final do PPA: 29,220

Ações Orçamentárias / Não Orçamentárias

Atividades / Produto (Unidade)	Regionalização	Execução Física: Previsão PPA ano de avaliação	Execução Física: Realizado	Execução Física: A Realizar até o final do PPA	Execução Fínanceira: Realizado
Prêmios Governo do Estado - 2074					
Pessoa premiada (Unidade)	Estado	63,000	109,000	174,000	215.100
Sistema de Teatros de Difusão - 2075					
Público atendido (Unidade)	Região Metropolitana	600,000	66.891,000	-61.591,000	-
Sistema de Centros Culturais - 2076					
Público atendido (Unidade)	Estado	-	472.131,000	-	216.019
	Região do Baixo Amazonas	-	472.131,000	-	1.291
	Região Metropolitana	808.072,000	472.131,000	2.855.941,000	6.642.691
Total por Ação:		**808.072,000**	**1.416.393,000**	**2.855.941,000**	**6.860.001**
Apoio às Festas Populares na Capital e Interior - 2077					
Recurso financeiro repassado (R$)	Estado	13.049.000,000	6.391.313,000	47.044.159,000	6.391.314
	Região do Alto Juruá	-	-	-	80.000
	Região do Alto Rio Negro	20.000,000	-	190.000,000	-
	Região do Alto Solimões	-	432.027,000	-302.027,000	432.027
	Região do Baixo Amazonas	30.000,000	10.687.633,000	-10.197.633,000	10.687.633
	Região do Madeira	30.000,000	-	370.000,000	637.788
	Região do Médio Amazonas	-	548.877,000	-253.877,000	548.877
	Região do Purus	-	50.000,000	-50.000,000	516.591
	Região do Rio Negro/Solimões	-	100.000,000	60.000,000	559.890
	Região do Triângulo (Jutaí, Juruá, Solimões)	30.000,000	700.000,000	-530.000,000	700.000
	Região Metropolitana	50.000,000	9.494.354,000	-9.154.354,000	9.494.352
Total por Ação:		**13.209.000,000**	**28.404.204,000**	**27.176.268,000**	**30.048.472**
Teatro Patrimônio Cultural – Teatro Amazonas - 2078					
Público atendido (Unidade)	Estado	-	141.624,000	-	59.181
	Região Metropolitana	6.633,000	141.624,000	-115.991,000	185.134
Total por Ação:		**6.633,000**	**283.248,000**	**-115.991,000**	**244.315**

MONITORAMENTO DOS PROGRAMAS E AÇÕES DO PPA - 2010

Ações Orçamentárias / Não Orçamentárias

Atividades / Produto (Unidade)	Regionalização	Execução Física: Previsão PPA ano de avaliação	Execução Física: Realizado	Execução Física: A Realizar até o final do PPA	Execução Fínanceira: Realizado
Formação Técnica e Artística - 2079					
Aluno atendido (Unidade)	Estado	267,000	147,000	1.170,000	815.891
Sistema de Museus - 2080					
Público atendido (Unidade)	Região Metropolitana	6,000	241.551,000	-219.545,000	150.000
Sistema de Bibliotecas - 2081					
Público atendido (Unidade)	Estado	-	68.774,000	-	3.835
	Região Metropolitana	27.272,000	68.774,000	293.498,000	94.857
Total por Ação:		**27.272,000**	**137.548,000**	**293.498,000**	**98.692**
Apoio a Projetos Culturais - 2082					
Recurso financeiro repassado (R$)	Estado	260.000,000	1.278.446,000	3.901.554,000	1.278.446
	Região do Baixo Amazonas	-	500.000,000	-	560.000
	Região do Madeira	-	-	-	120.000
	Região do Médio Amazonas	-	-	-	60.000
	Região do Triângulo (Jutaí, Juruá, Solimões)	-	25.829,000	-	25.829
Total por Ação:		**260.000,000**	**1.804.275,000**	**3.901.554,000**	**2.044.275**
Realização de Eventos Culturais - 2083					
Evento realizado (Unidade)	Estado	30,000	-	120,000	8.283.563
	Região Metropolitana	30,000	-	120,000	28.959.492
Total por Ação:		**60,000**	**-**	**240,000**	**37.243.054**
Sistema de Identificação e Difusão Cultural da Amazônia Continental - 2084					
Público atendido (Unidade)	Região Metropolitana	350.394,000	285.882,000	1.064.512,000	-

MONITORAMENTO DOS PROGRAMAS E AÇÕES DO PPA - 2010

PROGRAMA: 3006 - AMAZONAS INDIGENA

Objetivo: Promover, incentivar e disseminar o etnodesenvolvimento dos povos indígenas do Amazonas.

Público Alvo: População indígena do Estado do Amazonas.

Indicador (unidade de medida): Variação anual de indígenas atendidos com programas de governo

Indice no inicio do PPA: 130,000

Indice no ano de avaliação:

Indice no Final do PPA: 138,000

Ações Orçamentárias / Não Orçamentárias

Atividades / Produto (Unidade)	Regionalização	Execução Física: Previsão PPA ano de avaliação	Execução Física: Realizado	Execução Física: A Realizar até o final do PPA	Execução Fínanceira: Realizado
Sustentabilidade dos Povos Indígenas - 2354					
Indígena beneficiado (Unidade)	Estado	34.500,000	29.944,000	-29.944,000	62.953
	Região do Alto Rio Negro	-	260,000	-	8.000
	Região do Rio Negro/Solimões	-	4.500,000	-	8.000
Total por Ação:		**34.500,000**	**34.704,000**	**-29.944,000**	**78.953**
Fortalecimento das Comunidades e Organizações Indígenas - 2355					
Indígena beneficiado (Unidade)	Estado	34.500,000	33.944,000	-33.944,000	55.595
	Região do Purus	-	294,000	-	50.000
	Região do Rio Negro/Solimões	-	40,000	-	3.500
Total por Ação:		**34.500,000**	**34.278,000**	**-33.944,000**	**109.095**
Atenção Social para os Povos Indígenas - 2397					
Indígena beneficiado (Unidade)	Estado	34.500,000	31.944,000	-31.944,000	30.037
	Região do Alto Solimões	-	-	-	2.540
	Região do Médio Amazonas	-	1.600,000	-	9.800
	Região do Rio Negro/Solimões	-	864,000	-	75.850
	Região do Triângulo (Jutaí, Juruá, Solimões)	-	300,000	-	8.000
Total por Ação:		**34.500,000**	**34.708,000**	**-31.944,000**	**126.227**

MONITORAMENTO DOS PROGRAMAS E AÇÕES DO PPA - 2010

PROGRAMA: 3082 - APOIO AO FORTALECIMENTO DA ATENÇAO PRIMARIA DE SAUDE

Objetivo: Coordenar o processo de reorganização da Atenção Primária no Estado.

Público Alvo: Usuários do SUS.

Indicador (unidade de medida): Média anual de consultas médicas nas especialidades básicas por habitante.	Indice no inicio do PPA: 1,270	Indice no ano de avaliação: Indice no Final do PPA: 1,700
Indicador (unidade de medida): Proporção da população coberta pelo Programa Saúde da Família-PSF	Indice no inicio do PPA: 36,520	Indice no ano de avaliação: Indice no Final do PPA: 42,280
Indicador (unidade de medida): Média mensal de visitas domiciliares por família.	Indice no inicio do PPA: 0,330	Indice no ano de avaliação: Indice no Final do PPA: 1,500
Indicador (unidade de medida): Taxa de Mortalidade Infantil	Indice no inicio do PPA: 16,800	Indice no ano de avaliação: Indice no Final do PPA: 11,800

Ações Orçamentárias / Não Orçamentárias

Atividades / Produto (Unidade)	Regionalização	Execução Física: Previsão PPA ano de avaliação	Execução Física: Realizado	Execução Física: A Realizar até o final do PPA	Execução Fínanceira: Realizado
Cooperação Técnica aos Municípios nas Ações Básicas de Saúde - 2186					
Município atendido (Unidade)	Estado	37,000	62,000	158,000	355.340
Atenção à Saúde das Populações em Situação de Vulnerabilidade - 2187					
Capacitação realizada (Unidade)	Estado	3.433,000	-	419.125,000	153.940
Implementação das Ações de Monitoramento e Avaliação da Atenção Básica - 2188					
Município acompanhado (Unidade)	Estado	16,000	22,000	39,000	80.836
Atenção à Saúde das Pessoas Portadoras de HIV/Aids e Outras Doenças Sexualmente Transmissíveis - 2408					
Pessoa atendida (Unidade)	Estado	35.000,000	24.735,000	-24.735,000	818.437
Saúde do Trabalhador - 2409					
Trabalhador atendido (Unidade)	Estado	1.500,000	481,000	-481,000	226.389

MONITORAMENTO DOS PROGRAMAS E AÇÕES DO PPA - 2010

PROGRAMA: 3084 - APOIO LOGISTICO E ARTICULAÇAO POLITICA DO GOVERNO

Objetivo: Proporcionar ao Governo do Estado uma logística formal para atendimento de autoridades em visita oficial, bem como o apoio aos programas emergenciais e demais Órgãos da Administração Direta e Indireta, Fundações e Autarquias.

Público Alvo: Autoridades dos poderes, entidades não-governamentais com os organismos executores de programas prioritários de interesse público.

Indicador (unidade de medida): Atendimento às Autoridades Políticas do Estado — Indice no inicio do PPA: 50,000 — Indice no ano de avaliação: 352,000 — Indice no Final do PPA: 100,000

Indicador (unidade de medida): Atividades realizadas com sucesso — Indice no inicio do PPA: 15,000 — Indice no ano de avaliação: — Indice no Final do PPA: 100,000

Ações Orçamentárias / Não Orçamentárias

Atividades / Produto (Unidade)	Regionalização	Execução Física: Previsão PPA ano de avaliação	Execução Física: Realizado	Execução Física: A Realizar até o final do PPA	Execução Fínanceira: Realizado
Transporte e Segurança de Autoridades - 2195					
Serviço realizado (Unidade)	Estado	437,000	-	1.589,000	36.373.827
Cerimonial Público - 2196					
Evento realizado (Unidade)	Estado	118,000	619.827,090	-619.355,090	975.625
Articulação Política do Governo do Amazonas - 2197					
Articulação Realizada (Unidade)	Estado	450,000	1.918,000	1.532,000	5.236.964
	Região Metropolitana	-	-	-	1.500.000
Total por Ação:		**450,000**	**1.918,000**	**1.532,000**	**6.736.964**

MONITORAMENTO DOS PROGRAMAS E AÇÕES DO PPA - 2010

PROGRAMA: 3202 - APRENDER PARA A VIDA

Objetivo: Garantir o desenvolvimento da educação básica, com foco na aprendizagem para a vida, considerando seus níveis e modalidades de ensino.

Público Alvo: Alunos do Ensino Fundamental e Médio da Rede Estadual de Ensino, incluindo a Educação Especial, Educação Indígena e Educação de Jovens e Adultos.

Indicador (unidade de medida): Índice de Desenvolvimento da Educação Básica – IDEB Indice no inicio do PPA: 2,700 Indice no ano de avaliação:
Indice no Final do PPA: 3,200

Ações Orçamentárias / Não Orçamentárias

Atividades / Produto (Unidade)	Regionalização	Execução Física: Previsão PPA ano de avaliação	Execução Física: Realizado	Execução Física: A Realizar até o final do PPA	Execução Fínanceira: Realizado
Educação de Jovens e Adultos - 2296					
Aluno beneficiado (Unidade)	Estado	60.002,000	35.420,000	294.586,000	11.719.364
	Região do Alto Juruá	-	3.088,000	-	147.200
	Região do Baixo Amazonas	-	1.050,000	-	229.660
Total por Ação:		**60.002,000**	**39.558,000**	**294.586,000**	**12.096.224**
Educação Especial Inclusiva - 2297					
Aluno beneficiado (Unidade)	Estado	1.188,000	2.781,000	2.533,000	4.246.892
Total por Ação:		**1.188,000**	**2.813,000**	**2.533,000**	**4.246.892**
Desenvolvimento da Educação Escolar Indígena - 2298					
Aluno indígena beneficiado (Unidade)	Estado	12.193,000	8.060,000	42.996,000	2.962.464
Total por Ação:		**12.193,000**	**9.717,000**	**42.996,000**	**2.962.464**
Apoio ao Desenvolvimento da Formação Integral do Aluno no Ensino Fundamental - 2299					
Aluno beneficiado (Unidade)	Estado	863.956,000	669.532,000	2.654.790,000	31.551.542
	Região do Alto Solimões	-	18.224,000	-	219.080
	Região do Baixo Amazonas	-	19.167,000	-	1.682.895
	Região do Madeira	-	17.250,000	-	555.100
	Região do Médio Amazonas	-	10.014,000	-	535.945
	Região do Rio Negro/Solimões	-	24.140,000	-	1.300.065
	Região do Triângulo (Jutaí, Juruá, Solimões)	-	19.124,000	-	413.760
	Região Metropolitana	-	192.194,000	-	8.220.878
Total por Ação:		**863.956,000**	**989.408,000**	**2.654.790,000**	**44.479.264**

MONITORAMENTO DOS PROGRAMAS E AÇÕES DO PPA - 2010

Ações Orçamentárias / Não Orçamentárias

Atividades / Produto (Unidade)	Regionalização	Execução Física: Previsão PPA ano de avaliação	Execução Física: Realizado	Execução Física: A Realizar até o final do PPA	Execução Financeira: Realizado
Fortalecimento da Aprendizagem no Ensino Fundamental - 2300					
Aluno beneficiado (Unidade)	Estado	431.978,000	225.010,000	1.437.151,000	28.856.545
	Região do Alto Juruá	-	14.890,000	-	126.000
	Região do Alto Solimões	-	18.224,000	-	360.766
	Região do Madeira	-	17.250,000	-	133.755
	Região do Médio Amazonas	-	10.014,000	-	28.090
	Região do Rio Negro/Solimões	-	24.140,000	-	2.118.759
	Região Metropolitana	-	82.438,000	-	40.000
Total por Ação:		**431.978,000**	**391.966,000**	**1.437.151,000**	**31.663.915**
Fortalecimento da Aprendizagem no Ensino Médio - 2301					
Aluno beneficiado (Unidade)	Estado	238.885,000	149.086,000	947.999,000	32.092.069
	Região do Alto Juruá	-	14.890,000	-	284.068
	Região do Baixo Amazonas	-	19.167,000	-	1.400.000
	Região do Rio Negro/Solimões	-	8.622,000	-	80
	Região Metropolitana	-	108.850,000	-	63.928
Total por Ação:		**238.885,000**	**300.615,000**	**947.999,000**	**33.840.145**
Apoio ao Desenvolvimento da Formação Integral do Aluno no Ensino Médio - 2302					
Aluno beneficiado (Unidade)	Estado	238.885,000	155.299,000	941.786,000	26.381.475
	Região do Baixo Amazonas	-	10.921,000	-	384.585
	Região do Médio Amazonas	-	4.563,000	-	248.780
	Região Metropolitana	-	101.523,000	-	3.123.907
Total por Ação:		**238.885,000**	**290.232,000**	**941.786,000**	**30.138.747**

MONITORAMENTO DOS PROGRAMAS E AÇÕES DO PPA - 2010

PROGRAMA: 3193 - ARTICULAÇAO DE POLITICAS PUBLICAS AOS MOVIMENTOS SOCIAIS E POPULARES

Objetivo: Desenvolver ações de integração das políticas públicas governamentais com os movimentos populares, sociais e setores emergentes.

Público Alvo: Movimentos sociais, populares e setores emergentes em processo de cidadania (segmentos não-organizados e/ou desinformados).

Indicador (unidade de medida): Variação trimestral de atendimento de grupos com programas de governo

Indice no inicio do PPA: -

Indice no ano de avaliação:

Indice no Final do PPA: 40,000

Ações Orçamentárias / Não Orçamentárias

Atividades / Produto (Unidade)	Regionalização	Execução Física			Execução Fínanceira
		Previsão PPA ano de avaliação	Realizado	A Realizar até o final do PPA	Realizado
Articulação de Políticas Públicas - 2282					
Grupo social assistido (Unidade)	Estado	43,000	187,000	-187,000	96.867
Apoio aos Movimentos Sociais e Populares - 2283					
Grupo social assistido (Unidade)	Estado	43,000	-	-	7.556
Total por Ação:		**43,000**	**-**	**-**	**7.556**

MONITORAMENTO DOS PROGRAMAS E AÇÕES DO PPA - 2010

PROGRAMA: 3083 - ASSISTÊNCIA A POPULAÇAO PARA AS DOENÇAS TROPICAIS E INFECCIOSAS

Objetivo: Promover atendimento aos pacientes do Estado do Amazonas acometidos por doenças tropicais e infecciosas.

Público Alvo: População do Estado do Amazonas.

Indicador (unidade de medida): Média mensal de exames realizados de malária	Indice no inicio do PPA: 4,542	Indice no ano de avaliação: 2.029,000 Indice no Final do PPA: 6.800,000
Indicador (unidade de medida): Média de exames de Hepatites realizados	Indice no inicio do PPA: 3,197	Indice no ano de avaliação: 5.538,000 Indice no Final do PPA: 2.000,000
Indicador (unidade de medida): Média mensal de consultas	Indice no inicio do PPA: -	Indice no ano de avaliação: 17.385,000 Indice no Final do PPA: 8.165,000
Indicador (unidade de medida): Média mensal de exames realizados de dengue	Indice no inicio do PPA: 148,000	Indice no ano de avaliação: 59,000 Indice no Final do PPA: 150,000

Ações Orçamentárias / Não Orçamentárias

Atividades		Execução Física			Execução Fínanceira
Produto (Unidade)	Regionalização	Previsão PPA ano de avaliação	Realizado	A Realizar até o final do PPA	Realizado
Funcionamento dos Laboratórios de Pesquisa da FMT/AM - 2191					
Exame realizado no desenvolvimento de pesquisa e diagnóstico (Unidade)	Estado	433.875,000	1.077.874,000	2.601.001,000	2.769.827
Assistência a Pacientes Portadores de Doenças Tropicais e Infecciosas - 2192					
Paciente atendido (Unidade)	Estado	501.403,000	495.258,000	6.251.396,000	7.940.737
Total por Ação:		**501.403,000**	**495.258,000**	**6.251.396,000**	**7.940.737**
Capacitação Técnico-Cientifica de Profissionais em Doenças Tropicais e Infecciosas - 2193					
Profissional capacitado (Unidade)	Estado	625,000	578,000	1.187,000	126.663
Promoção de Eventos Ligados às Doenças Tropicais e Infecciosas - 2194					
Evento realizado (Unidade)	Estado	178,000	147,000	424,000	149.315

MONITORAMENTO DOS PROGRAMAS E AÇÕES DO PPA - 2010

PROGRAMA: 3076 - ASSISTÊNCIA A SAUDE DA POPULAÇAO

Objetivo: Garantir o atendimento de média e alta complexidade na assistência à saúde para a população do Estado do Amazonas em nível ambulatorial, internação hospitalar, apoio diagnóstico e terapêutico.

Público Alvo: População do Estado do Amazonas.

Indicador (unidade de medida): Procedimentos complementares de média e alta complexidade por consulta médica	Indice no inicio do PPA: 25,000	Indice no ano de avaliação: Indice no Final do PPA: 25,000
Indicador (unidade de medida): Internações hospitalares (SUS) por habitantes	Indice no inicio do PPA: 20,000	Indice no ano de avaliação: Indice no Final do PPA: 30,000

Ações Orçamentárias / Não Orçamentárias

Atividades / Produto (Unidade)	Regionalização	Execução Física: Previsão PPA ano de avaliação	Execução Física: Realizado	Execução Física: A Realizar até o final do PPA	Execução Fínanceira: Realizado
Manutenção da Rede Assistencial de Urgência e Emergência - 2169					
Unidade funcionando (Unidade)	Estado	-	-	14,000	7.700
	Região Metropolitana	9,000	6,000	45,000	94.323.117
Total por Ação:		**9,000**	**6,000**	**59,000**	**94.330.817**
Fornecimento de Órtese e Prótese - 2170					
Pessoa beneficiada (Unidade)	Estado	8.265,000	1.159,000	14.106,000	1.494.899
Encaminhamento e Remoção de Pacientes em Tratamento de Saúde Fora de Domicílio - 2171					
Paciente removido/encaminhado (Unidade)	Estado	352,000	1.896,000	502,000	6.558.297
Manutenção da Rede Assistencial de Média Complexidade da Capital - 2173					
Unidade mantida (Unidade)	Região Metropolitana	15,000	15,000	10,000	64.288.063
Total por Ação:		**15,000**	**15,000**	**28,000**	**64.288.063**
Manutenção da Rede Hospitalar e Obstétrica da Capital - 2174					
Hospital mantido (Unidade)	Estado	-	-	-	29.400
	Região Metropolitana	8,000	11,000	15,000	47.578.677
Total por Ação:		**8,000**	**11,000**	**15,000**	**47.608.077**

MONITORAMENTO DOS PROGRAMAS E AÇÕES DO PPA - 2010

Ações Orçamentárias / Não Orçamentárias

Atividades / Produto (Unidade)	Regionalização	Execução Física: Previsão PPA ano de avaliação	Execução Física: Realizado	Execução Física: A Realizar até o final do PPA	Execução Financeira: Realizado
Manutenção da Rede Assistencial do Interior - 2175					
Unidade mantida (Unidade)	Estado	62,000	65,000	183,000	24.067.983
	Região do Alto Juruá	-	-	-	1.050.122
	Região do Alto Rio Negro	-	-	-	2.366
	Região do Baixo Amazonas	-	-	-	4.000
	Região do Madeira	-	-	-	1.800
	Região do Médio Amazonas	-	-	-	11.537
	Região do Purus	-	-	-	2.375
	Região do Triângulo (Jutaí, Juruá, Solimões)	-	-	-	30.671
	Região Metropolitana	-	-	-	239.844
Total por Ação:		**62,000**	**65,000**	**183,000**	**25.410.699**
Manutenção dos SAMU Regionais - 2178					
Unidade do Samu mantida (Unidade)	Estado	3,000	-	12,000	-
Manutenção do Sistema de Regulação Assistencial do Estado - 2179					
Central de regulação mantida (Unidade)	Estado	1,000	1,000	3,000	181.633
Manutenção das Unidades de Pronto Atendimento - UPAs - 2389					
UPA mantida (Unidade)	Estado	6,000	-	-	795
Operacionalização do Serviço de Remoção Assistencial do Estado - 2390					
Pessoa removida (Unidade)	Estado	3.000,000	-	-	-
Prestação de Serviços Assistenciais pela Rede Complementar do SUS - 2404					
Unidade contratada (Unidade)	Estado	35,000	68,000	-68,000	66.737.440
Transferências da Programação Pactuada Integrada a Municípios - 2405					
Município Beneficiado (Unidade)	Estado	25,000	1,000	-1,000	79.972
Manutenção da Rede Básica Estadual - 2406					
Unidade básica mantida (Unidade)	Estado	12,000	16,000	-16,000	2.280.585
Prestação de Serviços Cooperativados - 2407					
Cooperativa contratada (Unidade)	Estado	14,000	21,000	-21,000	272.608.131

MONITORAMENTO DOS PROGRAMAS E AÇÕES DO PPA - 2010

PROGRAMA: 3190 - ASSISTÊNCIA AMBULATORIAL E HOSPITALAR ESPECIALIZADA

Objetivo: Promover assistência à saúde, com ênfase em Traumato-Ortopedia e Fisioterapia, ensino e a pesquisa nas áreas clínicas, cirúrgicas e de apoio a diagnóstico.

Público Alvo: Demanda espontânea e pacientes referenciados.

Indicador (unidade de medida): Percentual de execução das cirurgias de Tramato-Ortopedia	Indice no inicio do PPA: 1.152,000	Indice no ano de avaliação: Indice no Final do PPA: 90,000
Indicador (unidade de medida): Percentual de procedimentos realizados por sessão de Fisioterapia	Indice no inicio do PPA: -	Indice no ano de avaliação: Indice no Final do PPA: 90,000
Indicador (unidade de medida): Percentual de consultas realizadas em Traumato-Ortopedia	Indice no inicio do PPA: -	Indice no ano de avaliação: Indice no Final do PPA: 90,000
Indicador (unidade de medida): Percentual de execução de Cirurgias Gerais	Indice no inicio do PPA: -	Indice no ano de avaliação: Indice no Final do PPA: 90,000

Ações Orçamentárias / Não Orçamentárias

Atividades / Produto (Unidade)	Regionalização	Execução Física Previsão PPA ano de avaliação	Execução Física Realizado	Execução Física A Realizar até o final do PPA	Execução Fínanceira Realizado
Assistência à Saúde da População nas Áreas de Clínica e Cirúrgica - 2276					
Procedimento realizado (Unidade)	Estado	2.428,000	614.339,000	-607.831,000	10.890.878
Órtese e Prótese para Traumo-Ortopedia - 2279					
Órtese e Prótese dispensada (Unidade)	Região Metropolitana	85,000	976,000	-681,000	1.010.131
Desenvolvimento do Ensino, Pesquisa e Eventos em Saúde - 2280					
Profissional qualificado (Unidade)	Região Metropolitana	31,000	31,000	50,000	15.817
Cooperação Técnica com Outras Instituições - 2417					
Convênio firmado (Unidade)	Estado	3,000	1,000	-1,000	49.008

MONITORAMENTO DOS PROGRAMAS E AÇÕES DO PPA - 2010

PROGRAMA: 3079 - ASSISTÊNCIA FARMACÊUTICA DO ESTADO DO AMAZONAS

Objetivo: Reestruturar a Assistência Farmacêutica e garantir à população o acesso à assistência farmacêutica nos diversos níveis da atenção à saúde, observando as especificidades e as prioridades regionais definidas nas instâncias gestoras do SUS e adotando medidas que favoreçam a redução dos custos e dos preços.

Público Alvo: População usuária do SUS no Estado.

Indicador (unidade de medida): Gasto per capta com medicamentos | Indice no inicio do PPA: 43,700 | Indice no ano de avaliação: | Indice no Final do PPA: 50,000

Ações Orçamentárias / Não Orçamentárias

Atividades / Produto (Unidade)	Regionalização	Execução Física: Previsão PPA ano de avaliação	Execução Física: Realizado	Execução Física: A Realizar até o final do PPA	Execução Fínanceira: Realizado
Fornecimento de Medicamentos Excepcionais e de Alto Custo - 2183					
Pessoa beneficiada (Unidade)	Estado	349,000	39.600,000	-38.951,000	15.424.892
Fornecimento de Medicamentos e Insumos para a Rede Assistencial do Estado - 2185					
Unidade de Saúde Beneficiada (Unidade)	Estado	50,000	112,000	88,000	84.281.534
	Região Metropolitana	-	-	-	362.218
Total por Ação:		**50,000**	**112,000**	**88,000**	**84.643.752**
Apoio às Farmácias Populares - 2361					
Farmácia popular mantida (Unidade)	Estado	1,000	8,000	-8,000	3.240.110
Apoio à Farmácia Básica nos Municípios - 2362					
Município Beneficiado (Unidade)	Estado	15,000	-	-	-

MONITORAMENTO DOS PROGRAMAS E AÇÕES DO PPA - 2010

PROGRAMA: 3168 - CAPACITAÇAO DO SERVIDOR PUBLICO

Objetivo: Contribuir para a melhoria da qualidade dos serviços prestados pelo Governo do Estado com a capacitação e valorização de seus servidores.

Público Alvo: Servidor público estadual.

Indicador (unidade de medida): Percentual de Servidor Público Capacitado | Indice no inicio do PPA: 25,000 | Indice no ano de avaliação: | Indice no Final do PPA: 100,000

Ações Orçamentárias / Não Orçamentárias

Atividades / Produto (Unidade)	Regionalização	Execução Física: Previsão PPA ano de avaliação	Execução Física: Realizado	Execução Física: A Realizar até o final do PPA	Execução Fínanceira: Realizado
Capacitação de Servidores Públicos Estaduais - 2002					
Servidor capacitado (Unidade)	Estado	3.874,000	9.120,000	305.808,000	3.206.969
Total por Ação:		**3.874,000**	**9.120,000**	**305.808,000**	**3.206.969**
Qualificação dos Servidores Públicos Estaduais - 2261					
Hora Servidor Capacitado (Unidade)	Estado	10,000	-	40,000	1.400

MONITORAMENTO DOS PROGRAMAS E AÇÕES DO PPA - 2010

PROGRAMA: 3032 - CAPTAÇAO E DIFUSAO DE INFORMAÇOES GOVERNAMENTAIS

Objetivo: Difundir as ações do governo e informar a sociedade sobre serviços e ações de utilidade pública.

Público Alvo: Sociedade.

Indicador (unidade de medida): ICDI - Índice de Captação e Difusão de Informações	Indice no inicio do PPA: 5,000	Indice no ano de avaliação: Indice no Final do PPA: 10.000,000
Indicador (unidade de medida): Índice de Exemplares do Diário	Indice no inicio do PPA: 5,000	Indice no ano de avaliação: Indice no Final do PPA: 100,000
Indicador (unidade de medida): Índice de Visita ao Site	Indice no inicio do PPA: 5,000	Indice no ano de avaliação: Indice no Final do PPA: -

Ações Orçamentárias / Não Orçamentárias

Atividades		Execução Física			Execução Fínanceira
Produto (Unidade)	Regionalização	Previsão PPA ano de avaliação	Realizado	A Realizar até o final do PPA	Realizado
Divulgação e Publicidade das Ações do Governo - 2140					
Matéria produzida e veículada (Unidade)	Estado	16.400,000	21.954,000	52.530,000	38.598.644
Edição do Diário Oficial do Estado - 2141					
Jornal publicado (Unidade)	Estado	377,000	376,920	1.188,080	6.576.983
Edição Eletrônica do Diário Oficial - 2142					
Publicação digitalizada (Unidade)	Estado	160,000	-	1.060,000	214.582

Ações Orçamentárias / Não Orçamentárias

Projetos		Execução Física			Execução Fínanceira
Produto (Unidade)	Regionalização	Previsão PPA ano de avaliação	Realizado	A Realizar até o final do PPA	Realizado
Central de Informação - Controle de Mídia - 1047					
Central implantada (% de execução física)	Estado	33,000	-	83,000	-

MONITORAMENTO DOS PROGRAMAS E AÇÕES DO PPA - 2010

PROGRAMA: 0007 - CIDADANIA PARA TODOS - PROJETO CIDADAO

Objetivo: Pomover a emancipação e inclusão social das famílias que se encontram em situação de vulnerabilidade social.

Público Alvo: Famílias em situação de pobreza e vulnerabilidade social.

Indicador (unidade de medida): Taxa de atendimento às famílias com renda inferior a 1 salário mínimo — Indice no inicio do PPA: - — Indice no ano de avaliação: — Indice no Final do PPA: -

Indicador (unidade de medida): Número de refeições nos restaurantes populares - Prato Cidadão — Indice no inicio do PPA: 65.077,000 — Indice no ano de avaliação: 62.096,000 — Indice no Final do PPA: 73.000,000

Ações Orçamentárias / Não Orçamentárias

Atividades / Produto (Unidade)	Regionalização	Execução Física: Previsão PPA ano de avaliação	Execução Física: Realizado	Execução Física: A Realizar até o final do PPA	Execução Financeira: Realizado
Bolsa Auxílio Cidadão e Núcleo de Apoio ao Cidadão - 2006					
Família beneficiada (Unidade)	Estado	3.562,000	1.335,000	36.427,000	3.900.283
Escola Cidadã - 2007					
Atendimentos realizados (Unidade)	Estado	226.531,000	110.016,000	3.274.379,000	16.713.317
	Região Metropolitana	171,000	25.745,000	-25.274,000	1.869.803
Total por Ação:		**226.702,000**	**135.761,000**	**3.249.105,000**	**18.583.120**
Atendimento à População Carente - Projeto Cidadão - 2008					
Cidadão atendido (Unidade)	Estado	200,000	271,000	379,000	100.000
Apoio Financeiro a Iniciativas de Educação Profissional, Geração de Trabalho, Emprego, Renda e Exercício da Cidadania - 2009					
Iniciativa apoiada (Unidade)	Estado	30,000	16,000	130,000	2.546.186
	Região do Alto Juruá	-	1,000	-	30.910
Total por Ação:		**30,000**	**17,000**	**130,000**	**2.577.096**
Desenvolvimento Humano no Âmbito da Saúde - 2011					
Pessoa atendida (Unidade)	Estado	70.000,000	7.966,000	232.034,000	-
Organização Comunitária Rural - 2012					
Família beneficiada (Unidade)	Estado	630,000	-	5.630,000	65.992
Total por Ação:		**630,000**	**-**	**5.630,000**	**65.992**
Projeto Pró-Cidadania - 2013					
Pessoa atendida (Unidade)	Estado	23.796,000	43.396,000	147.400,000	3.988.442
	Região Metropolitana	-	76,000	-	155.812
Total por Ação:		**23.796,000**	**43.472,000**	**147.400,000**	**4.144.254**
Ações Socioeducativas Relacionadas à Segurança Pública - 2014					
Atendimento realizado (Unidade)	Estado	41,000	-	1.941,000	13.509

MONITORAMENTO DOS PROGRAMAS E AÇÕES DO PPA - 2010

Ações Orçamentárias / Não Orçamentárias

Atividades		Execução Física			Execução Fínanceira
Produto (Unidade)	Regionalização	Previsão PPA ano de avaliação	Realizado	A Realizar até o final do PPA	Realizado
Descentralização das Políticas Públicas Sociais à Serviço da Cidadania - Governo Cidadão - 2343					
Atendimento realizado (Unidade)	Estado	1.000,000	6.886,000	64.914,000	2.461.588
Implementação de Centros Estaduais de Convivência da Família - 2344					
Atendimento realizado (Unidade)	Região Metropolitana	557.000,000	2.403.798,000	-2.403.798,000	10.721.813

Ações Orçamentárias / Não Orçamentárias

Projetos		Execução Física			Execução Fínanceira
Produto (Unidade)	Regionalização	Previsão PPA ano de avaliação	Realizado	A Realizar até o final do PPA	Realizado
Reescrevendo o Futuro - 1002					
Cidadão alfabetizado (Unidade)	Estado	22.000,000	17.768,000	79.282,000	7.400.000
Projeto Jovem Cidadão/Assistência Social - 1004					
Família beneficiada (Unidade)	Região Metropolitana	6.087,000	57.230,000	-7.943,000	3.532.717
Implantação de Centros Estaduais de Convivência da Família - 1135					
Centro implantado (Unidade)	Região Metropolitana	1,000	1,000	2,000	2.131.876
Total por Ação:		**1,000**	**1,000**	**2,000**	**2.131.876**
Projeto Ame a Vida - 1167					
Atendimento prestado (unidades)	Região Metropolitana	96.000,000	356.285,000	-356.285,000	4.000.000

MONITORAMENTO DOS PROGRAMAS E AÇÕES DO PPA - 2010

PROGRAMA: 3121 - CIÊNCIA E TECNOLOGIA EM AREAS PRIORITARIAS DO AMAZONAS

Objetivo: Desenvolver ações de Ciência e Tecnologia para a promoção do desenvolvimento humano e da cidadania no Estado do Amazonas.

Público Alvo: Comunidade científica, instituições de ensino e pesquisa, populações urbanas e rurais e governo do Estado.

Indicador (unidade de medida): Municípios atingidos com ações em C&T	Indice no inicio do PPA: -	Indice no ano de avaliação: Indice no Final do PPA: 80,000
Indicador (unidade de medida): Demandas em C&T atendidas	Indice no inicio do PPA: -	Indice no ano de avaliação: Indice no Final do PPA: 70,000
Indicador (unidade de medida): Relação candidato por vaga de cursos na área de Tecnologia da Informação (CETAM)	Indice no inicio do PPA: -	Indice no ano de avaliação: Indice no Final do PPA: -
Indicador (unidade de medida): Variação anual de Investimentos em arte, cultura e turismo no Estado	Indice no inicio do PPA: -	Indice no ano de avaliação: Indice no Final do PPA: -

Ações Orçamentárias / Não Orçamentárias

Atividades		Execução Física			Execução Fínanceira
Produto (Unidade)	Regionalização	Previsão PPA ano de avaliação	Realizado	A Realizar até o final do PPA	Realizado
Inclusão Digital e Sociedade da Informação - 2223					
Cidadão atendido (Unidade)	Estado	8.584,000	80.440,000	-54.856,000	7.361.743
Formação de Recursos Humanos para a Área de Tecnologia da Informação - 2224					
Cidadão Capacitado (Unidade)	Estado	281,000	267,000	1.614,000	53.249
Capacitação de Recursos Humanos para a Área de Tecnologia da Informação - 2225					
Cidadão Capacitado (Unidade)	Estado	1.512,000	1.450,000	10.062,000	101.417

MONITORAMENTO DOS PROGRAMAS E AÇÕES DO PPA - 2010

PROGRAMA: 3114 - CIÊNCIA E TECNOLOGIA PARA O DESENVOLVIMENTO DO AMAZONAS

Objetivo: Apoio e fomento ao processo de desenvolvimento da ciência, tecnologia e inovação em forma de projetos e ações voltadas para o custeio da pesquisa, formação de recursos humanos e a melhoria de infraestrutura, construindo ambientes favoráveis à pesquisa, inovação tecnológica, formação de recursos humanos e difusão do conhecimento científico tecnológico que atendam às políticas de Ciência e Tecnologia e as diretrizes do Governo do Estado.

Público Alvo: Universidades, Instituições de Ensino Superior, Institutos de Pesquisa e Inovação, setor produtivo e organizações não governamentais do Estado do Amazonas.

Indicador (unidade de medida): Variação anual dos recursos aplicados do Governo do Estado do Amazonas em Ciência, Tecnologia e Inovação pela FAPEAM.	Indice no inicio do PPA: 82,000	Indice no ano de avaliação: Indice no Final do PPA: 25,000
Indicador (unidade de medida): Variação no número de eventos de C,T&I apoiados pela SECT	Indice no inicio do PPA: -	Indice no ano de avaliação: Indice no Final do PPA: -
Indicador (unidade de medida): Parcerias em CT&I	Indice no inicio do PPA: -	Indice no ano de avaliação: Indice no Final do PPA: -
Indicador (unidade de medida): Evolução de Parcerias em CT&I	Indice no inicio do PPA: -	Indice no ano de avaliação: Indice no Final do PPA: -
Indicador (unidade de medida): Variação anual dos investimentos captados para ações de C, T & I voltadas ao desenvolvimento regional	Indice no inicio do PPA: -	Indice no ano de avaliação: Indice no Final do PPA: -
Indicador (unidade de medida): Eventos de difusão de C,T&I apoiados pela SECT.	Indice no inicio do PPA: -	Indice no ano de avaliação: Indice no Final do PPA: -
Indicador (unidade de medida): Recursos humanos capacitados em ações de C,T&I com apoio da Sect	Indice no inicio do PPA: -	Indice no ano de avaliação: Indice no Final do PPA: -
Indicador (unidade de medida): Número de participantes em eventos de C,T&I promovidos pela SECT	Indice no inicio do PPA: -	Indice no ano de avaliação: Indice no Final do PPA: -

Ações Orçamentárias / Não Orçamentárias

Atividades Produto (Unidade)	Regionalização	Execução Física Previsão PPA ano de avaliação	Execução Física Realizado	Execução Física A Realizar até o final do PPA	Execução Financeira Realizado
Apoio à Pesquisa, Desenvolvimento do Conhecimento Científico e Tecnológico e da Inovação Tecnológica - 2209					
Pesquisa desenvolvida (Unidade)	Estado	119,000	4,000	210,000	665
Formação de Recursos Humanos para Ciência e Tecnologia e Inovação - CT & I - 2210					
Curso realizado (Unidade)	Estado	12,000	4,000	46,000	-
Auxílio à Pesquisa Científica-Tecnológica e à Inovação - 2212					
Projeto de pesquisa (Reais (R$))	Estado	19.439.750,000	9.836.105,000	39.530.560,000	9.836.106
Bolsas para Formação e Captação de Recursos Humanos para Ciência, Tecnologia e Inovação - 2213					
Bolsa financiada (Unidade)	Estado	2.900,000	28.738,000	-18.338,000	22.599.922
Apoio ao Desenvolvimento de Projetos de Pesquisa Empresariais - 2214					
Projeto de pesquisa (Reais (R$))	Estado	4.000.000,000	1.291.251,000	10.608.749,000	1.291.251

MONITORAMENTO DOS PROGRAMAS E AÇÕES DO PPA - 2010

Ações Orçamentárias / Não Orçamentárias

Atividades		Execução Física			Execução Fínanceira
Produto (Unidade)	Regionalização	Previsão PPA ano de avaliação	Realizado	A Realizar até o final do PPA	Realizado
Gestão da Política da Pesquisa e Informação - 2215					
Recurso aplicado (Reais (R$))	Estado	8.094.200,000	-	-	3.480.508
Capacitação Técnica para os Profissionais da FAPEAM - 2216					
Servidor capacitado (Unidade)	Região Metropolitana	28,000	8,000	155,000	15.500
Difusão, Popularização do Conhecimento Científico e Tecnológico - 2218					
Evento realizado (Unidade)	Região Metropolitana	4,000	5,000	-5,000	21.547
Ciência e Tecnologia para Inclusão Social, Científica e Digital - 2412					
Projeto (Unidade)	Estado	4,000	17,000	-17,000	4.544
Desenvolvimento da Propriedade Intelectual e a Proteção do Conhecimento Tradicional - 2413					
Evento realizado (Unidade)	Estado	4,000	-	-	-
Desenvolvimento de Produtos e Processos Inovadores - 2414					
Processo inovador desenvolvido (Unidade)	Estado	4,000	4,000	-4,000	1.854
Desenvolvimento de Tecnologias Apropriadas e Arranjos Produtivos Locais - 2415					
Projeto apoiado (Unidade)	Estado	4,000	11,000	-11,000	875

Ações Orçamentárias / Não Orçamentárias

Projetos		Execução Física			Execução Fínanceira
Produto (Unidade)	Regionalização	Previsão PPA ano de avaliação	Realizado	A Realizar até o final do PPA	Realizado
Implantação do Museu da Amazônia - MUSA - 1179					
Museu Implantado (% de execução física/ano)	Estado	25,000	25,000	-25,000	-

MONITORAMENTO DOS PROGRAMAS E AÇÕES DO PPA - 2010

PROGRAMA: 3192 - CONTRIBUIÇAO SOCIAL

Objetivo: Concessão de Auxílio-Funeral

Público Alvo: Família do servidor falecido na atividade, aposentado ou ainda a terceiros para custear despesas com funeral.

Ações Orçamentárias / Não Orçamentárias

Atividades / Produto (Unidade)	Regionalização	Execução Física			Execução Fínanceira
		Previsão PPA ano de avaliação	Realizado	A Realizar até o final do PPA	Realizado
Encargos com Benefícios Sociais - 2281					
Família beneficiada (Unidade)	Estado	30,000	155,000	-15,000	599.512

MONITORAMENTO DOS PROGRAMAS E AÇÕES DO PPA - 2010

PROGRAMA: 3111 - CONTROLE AMBIENTAL PARA O DESENVOLVIMENTO SUSTENTAVEL

Objetivo: Efetuar o controle ambiental das atividades potencialmente poluidoras e/ou degradadoras do meio ambiente no Estado do Amazonas, por meio das ações de fiscalização, monitoramento, licenciamento ambiental e da promoção e difusão da educação ambiental, visando a utilização dos recursos naturais de forma sustentável e a conservação da cobertura vegetal.

Público Alvo: Pessoas físicas, jurídicas e instituições públicas que desenvolvam atividades com potencial de impacto ou degradação/poluição do meio ambiente no Estado do Amazonas.

Indicador (unidade de medida): Fiscalizações realizadas	Indice no inicio do PPA: 1.106,000	Indice no ano de avaliação: Indice no Final do PPA: 1.545,000
Indicador (unidade de medida): Licenças ambientais concedidas	Indice no inicio do PPA: 2.861,000	Indice no ano de avaliação: 143,000 Indice no Final do PPA: 3.932,000
Indicador (unidade de medida): Autos de infração lavrados	Indice no inicio do PPA: -	Indice no ano de avaliação: Indice no Final do PPA: 610,000
Indicador (unidade de medida): Focos de Calor	Indice no inicio do PPA: 1.169,000	Indice no ano de avaliação: Indice no Final do PPA: 541,000

Ações Orçamentárias / Não Orçamentárias

Atividades Produto (Unidade)	Regionalização	Execução Física Previsão PPA ano de avaliação	Realizado	A Realizar até o final do PPA	Execução Fínanceira Realizado
Fiscalização e Monitoramento das Atividades Potencialmente Poluidoras - 2207					
Ação de vigilância ambiental realizada (Unidade)	Estado	14,000	896,000	261,000	738.103
Licenciamento Ambiental das Atividades Potencialmente Poluidoras - 2208					
Licença ambiental emitida (Unidade)	Estado	117,000	853,000	3.964,000	324.355
	Região Metropolitana	100,000	1.643,000	4.070,000	23.426
Total por Ação:		**217,000**	**2.496,000**	**8.034,000**	**347.781**

MONITORAMENTO DOS PROGRAMAS E AÇÕES DO PPA - 2010

PROGRAMA: 0056 - CONTROLE EXTERNO DO TRIBUNAL DE CONTAS DO ESTADO DO AMAZONAS

Objetivo: Exercer as atribuições constitucionais de fiscalização dos gastos públicos, visando assegurar a boa e regular aplicação dos recursos que a sociedade coloca à disposição do Estado.

Público Alvo: Órgãos públicos da esfera estadual e municipal sob a jurisdição do Tribunal de Contas do Estado do Amazonas.

Indicador (unidade de medida): Indicador de Efetividade do Controle Externo — Indice no inicio do PPA: 10,000 — Indice no ano de avaliação: — Indice no Final do PPA: 30,000

Indicador (unidade de medida): Percentual de execução das ações de desenvolvimento de sistemas de contole externo — Indice no inicio do PPA: - — Indice no ano de avaliação: — Indice no Final do PPA: 100,000

Ações Orçamentárias / Não Orçamentárias

Atividades / Produto (Unidade)	Regionalização	Execução Física: Previsão PPA ano de avaliação	Execução Física: Realizado	Execução Física: A Realizar até o final do PPA	Execução Fínanceira: Realizado
Fiscalização Externa da Arrecadação e Aplicação dos Recursos Públicos Estaduais e Municipais - 2055					
Processo examinado (Unidade)	Estado	18.000,000	15.579,000	32.821,000	65.603.148
Desenvolvimento e Integração de Sistemas de Controle Informatizados - 2056					
Sistema implantado e integrado (Unidade)	Estado	25,000	39,000	-	340.437
Assistência aos Servidores - 2057					
Servidor e dependente assistido (Unidade)	Estado	886,000	-	3.349,000	23.257
Amparo ao Servidor - 2058					
Servidor amparado (Unidade)	Estado	748,000	-	2.769,000	9.073.989
Capacitação de Servidores do TCE - 2348					
Servidor capacitado (Unidade)	Estado	150,000	167,000	-167,000	457.117

MONITORAMENTO DOS PROGRAMAS E AÇÕES DO PPA - 2010

PROGRAMA: 0009 - DEFESA DOS DIREITOS DO CONSUMIDOR

Objetivo: Desenvolver ações voltadas à orientação, proteção e defesa do consumidor.

Público Alvo: Sociedade.

Indicador (unidade de medida): Número mensal de consumidores atendidos PROCON. Indice no inicio do PPA: 2.230,000 Indice no ano de avaliação: -
Indice no Final do PPA: 2.500,000

Ações Orçamentárias / Não Orçamentárias

Atividades / Produto (Unidade)	Regionalização	Execução Física: Previsão PPA ano de avaliação	Execução Física: Realizado	Execução Física: A Realizar até o final do PPA	Execução Fínanceira: Realizado
Apoio e Operacionalização das Atividades de Defesa do Consumidor - 2019					
Consumidor atendido (Unidade)	Estado	5.223,000	40.790,000	-3.944,000	613.739
Total por Ação:		**5.223,000**	**40.790,000**	**-3.944,000**	**613.739**
Divulgação e Distribuição de Material Educativo Relacionado aos Direitos do Consumidor - 2020					
Consumidor informado (Unidade)	Estado	4.400,000	-	17.600,000	-
Total por Ação:		**4.400,000**	**-**	**17.600,000**	**0**

MONITORAMENTO DOS PROGRAMAS E AÇÕES DO PPA - 2010

PROGRAMA: 3074 - DEFESA JURIDICA DO ESTADO

Objetivo: Garantir a defesa judicial e extrajudicial dos interesses estatais.

Público Alvo: Entes da Administração Direta, Autárquica e Fundacional do Governo do Estado do Amazonas.

Indicador (unidade de medida): Índice de Defesa Jurídica do Estado | Indice no inicio do PPA: 1.000,000 | Indice no ano de avaliação: | Indice no Final do PPA: 1.200,000

Ações Orçamentárias / Não Orçamentárias

Atividades		Execução Física			Execução Fínanceira
Produto (Unidade)	Regionalização	Previsão PPA ano de avaliação	Realizado	A Realizar até o final do PPA	Realizado
Operacionalização do Centro de Estudos Jurídicos - 2168					
Servidor capacitado (Unidade)	Estado	1.100,000	1.731,000	2.519,000	219.190
Cobrança da Dívida Ativa e Recuperação do Crédito Tributário - 2402					
Diligência cumprida (Unidade)	Estado	2.400,000	666,000	-666,000	25.686
Articulação e Operacionalização da Procuradoria do Estado no Distrito Federal - 2403					
Unidade funcionando (Unidade)	Estado	1,000	-	-	28.973

Ações Orçamentárias / Não Orçamentárias

Projetos		Execução Física			Execução Fínanceira
Produto (Unidade)	Regionalização	Previsão PPA ano de avaliação	Realizado	A Realizar até o final do PPA	Realizado
Reforma e Ampliação do Prédio da Procuradoria Geral do Estado - 1060					
Prédio reformado / ampliado (% de execução)	Região Metropolitana	5,000	-	75,000	-

MONITORAMENTO DOS PROGRAMAS E AÇÕES DO PPA - 2010

PROGRAMA: 3148 - DESENVOLVIMENTO E MODERNIZAÇAO DA ATUAÇAO LEGISLATIVA

Objetivo: Desenvolver e modernizar os serviços da Assembléia Legislativa, visando propiciar à sociedade amazonese uma legislação clara e uma fiscalização mais eficiente.

Público Alvo: População do Estado do Amazonas.

Indicador (unidade de medida): Indicador de Desenvolvimento e Modernização da Atuação Legislativa

Indice no inicio do PPA: -

Indice no ano de avaliação:

Indice no Final do PPA: 132,000

Ações Orçamentárias / Não Orçamentárias

Atividades		Execução Física			Execução Fínanceira
Produto (Unidade)	Regionalização	Previsão PPA ano de avaliação	Realizado	A Realizar até o final do PPA	Realizado
Amparo ao Servidor - 2058					
Servidor beneficiado (Unidade)	Estado	2.018,000	2.357,000	5.379,000	1.254.638
Ações de Informática da Assembleia Legislativa do Estado do Amazonas - 2246					
Sistema Gerido (Unidade)	Estado	4,000	4,000	12,000	250.341
Administração e Processamento Legislativo - 2247					
Unidade Administrativa em pleno funcionamento (Unidade)	Estado	1,000	1,000	3,000	112.099.845
Manutenção e Conservação dos Bens Imóveis da ALE - 2248					
Imóvel conservado (Unidade)	Estado	3,000	3,000	9,000	3.572.265
Apreciação de Contas Públicas - 2249					
Parecer sobre contas apreciadas (Unidade)	Estado	1,000	-	4,000	-

Ações Orçamentárias / Não Orçamentárias

Projetos		Execução Física			Execução Fínanceira
Produto (Unidade)	Regionalização	Previsão PPA ano de avaliação	Realizado	A Realizar até o final do PPA	Realizado
Ampliação e Aparelhamento da Assembleia Legislativa - 1080					
Unidade ampliada e aparelhada (%)	Região Metropolitana	30,000	30,000	70,000	806.476

MONITORAMENTO DOS PROGRAMAS E AÇÕES DO PPA - 2010

PROGRAMA: 3162 - DESENVOLVIMENTO E PRODUÇAO DE PROJETOS, BENS E SERVIÇOS

Objetivo: Promover o desenvolvimento da produção de projetos e de bens e serviços técnicos para proporcionar o aumento das oportunidades no mercado de trabalho do Estado do Amazonas.

Público Alvo: Instituições públicas e privadas no Estado do Amazonas.

Indicador (unidade de medida): Projetos realizados pelo percentual de serviços realizados Indice no inicio do PPA: - Indice no ano de avaliação:
Indice no Final do PPA: -

Ações Orçamentárias / Não Orçamentárias

Atividades		Execução Física			Execução Fínanceira
Produto (Unidade)	Regionalização	Previsão PPA ano de avaliação	Realizado	A Realizar até o final do PPA	Realizado
Concursos e Processos Seletivos - 2259					
Concurso ou processo seletivo realizado (Unidade)	Estado	-	12,000	63,000	272.102
Desenvolvimento de Projetos, Bens e Serviços Técnicos - 2260					
Projeto, bem ou serviço produzido (Unidade)	Estado	2,000	4,000	13,000	1.424.312

MONITORAMENTO DOS PROGRAMAS E AÇÕES DO PPA - 2010

PROGRAMA: 3005 - DINÂMICA NA JUVENTUDE E AÇOES ESPORTIVAS E DE LAZER

Objetivo: Proporcionar condições para o desenvolvimento do esporte e atividades socioeducativas no Estado, visando a interação e integração social, o apoio e a formação de atletas, bem como a melhoria da qualidade de vida da população em geral.

Público Alvo: Estudantes, atletas, pessoas idosas e a sociedade em geral.

Indicador (unidade de medida): Variação do percentual de atendimentos realizados nos Núcleos de Esporte e Lazer implantados pela SEJEL — Indice no inicio do PPA: - — Indice no ano de avaliação: — Indice no Final do PPA: -

Indicador (unidade de medida): Unidades esportivas construídas, ampliadas e reformadas — Indice no inicio do PPA: - — Indice no ano de avaliação: — Indice no Final do PPA: -

Ações Orçamentárias / Não Orçamentárias

Atividades / Produto (Unidade)	Regionalização	Execução Física: Previsão PPA ano de avaliação	Execução Física: Realizado	Execução Física: A Realizar até o final do PPA	Execução Fínanceira: Realizado
Interação Esporte-Escola - 2114					
Estudante atleta/beneficiado (Unidade)	Estado	7.140,000	300,000	42.440,000	176.017
Fomento às Ações Esportivas e de Lazer - 2115					
População beneficiada (Unidade)	Estado	11.400,000	71.042,000	-21.942,000	18.512.406
	Região Metropolitana	-	22.804,000	-19.804,000	695.597
Total por Ação:		**11.400,000**	**93.846,000**	**-41.746,000**	**19.208.003**
Juventude e Cidadania - 2116					
Jovem mobilizado (Unidade)	Estado	19.800,000	2.844,000	21.956,000	8.325.368
Eventos Desportivos Especiais - 2117					
Evento desportivo especial realizado (Unidade)	Estado	1,000	-	5,000	-
Esporte e Lazer para a Pessoa Idosa no Amazonas - 2118					
Pessoa idosa atendida (Unidade)	Estado	720,000	2.560,000	860,000	1.754.621
	Região Metropolitana	-	4.135,000	-3.335,000	968.175
Total por Ação:		**720,000**	**6.695,000**	**-2.475,000**	**2.722.796**

Ações Orçamentárias / Não Orçamentárias

Projetos / Produto (Unidade)	Regionalização	Execução Física: Previsão PPA ano de avaliação	Execução Física: Realizado	Execução Física: A Realizar até o final do PPA	Execução Fínanceira: Realizado
Reforma de Unidades Esportivas - 1037					
Unidade esportiva reformada (Unidade)	Estado	1,000	-	6,000	-

MONITORAMENTO DOS PROGRAMAS E AÇÕES DO PPA - 2010

Ações Orçamentárias / Não Orçamentárias

Projetos / Produto (Unidade)	Regionalização	Execução Física: Previsão PPA ano de avaliação	Execução Física: Realizado	Execução Física: A Realizar até o final do PPA	Execução Fínanceira: Realizado
Construção e Ampliação de Unidades Esportivas - 1038					
Unidade construída (Unidade)	Estado	1,000	-	8,000	163.986
	Região do Alto Juruá	-	1,000	-1,000	200.000
	Região do Baixo Amazonas	-	-	-	224.788
	Região do Madeira	-	1,000	-1,000	355.216
	Região do Médio Amazonas	-	-	-	281.542
	Região do Purus	-	-	-	348.887
	Região do Rio Negro/Solimões	-	-	-	842.476
	Região do Triângulo (Jutaí, Juruá, Solimões)	-	-	-	897.754
	Região Metropolitana	-	-	1,000	163.619
Total por Ação:		**1,000**	**2,000**	**7,000**	**3.478.268**

MONITORAMENTO DOS PROGRAMAS E AÇÕES DO PPA - 2010

PROGRAMA: 2604 - DIREITOS HUMANOS E PARTICIPAÇAO

Objetivo: Desenvolver ações de proteção e promoção de direitos humanos e identificar alternativas para a solução de problemas estruturais, subsidiando a formulação e implentação de políticas públicas orientadas para a garantia e promoção desses direitos.

Público Alvo: População do Estado do Amazonas.

Indicador (unidade de medida): Número de atendimentos. Indice no inicio do PPA: 91,000 Indice no ano de avaliação: -
Indice no Final do PPA: 183,000

Ações Orçamentárias / Não Orçamentárias

Atividades / Produto (Unidade)	Regionalização	Execução Física			Execução Fínanceira
		Previsão PPA ano de avaliação	Realizado	A Realizar até o final do PPA	Realizado
Promoção de Ações em Defesa dos Direitos Humanos - 2101					
Cidadão assistido (Unidade)	Estado	1.280,000	-	1.940,000	-
Apoio à Justiça e aos Direitos Humanos nos Municípios - 2102					
Município assistido (Unidade)	Estado	5,000	5,000	24,000	3.230
Promoção de Eventos em Direitos Humanos - 2103					
Evento realizado (Unidade)	Estado	10,000	8,000	32,000	8.232

MONITORAMENTO DOS PROGRAMAS E AÇÕES DO PPA - 2010

PROGRAMA: 3161 - FORMAÇAO E CAPACITAÇAO PROFISSIONAL

Objetivo: Desenvolver ações para promover a formação e capacitação profissional no Estado do Amazonas.

Público Alvo: População do Estado do Amazonas que não possui formação profissional nos níveis básico e técnico.

Indicador (unidade de medida): Índice de crescimento | Indice no inicio do PPA: 6,568 | Indice no ano de avaliação: | Indice no Final do PPA: 6,000

Ações Orçamentárias / Não Orçamentárias

Atividades		Execução Física			Execução Fínanceira
Produto (Unidade)	Regionalização	Previsão PPA ano de avaliação	Realizado	A Realizar até o final do PPA	Realizado
Formação Inicial e Continuada - 2256					
Cidadão Capacitado (Unidade)	Estado	68.800,000	73.696,000	82.804,000	7.388.709
Educação Profissional Técnica - 2257					
Cidadão Capacitado (Unidade)	Estado	2.592,000	15.075,000	-4.283,000	7.207.669
Manutenção das Unidades Descentralizadas e dos Núcleos de Formação - 2258					
centro mantido (Unidade)	Estado	14,000	6,000	69,000	749.977

Ações Orçamentárias / Não Orçamentárias

Projetos		Execução Física			Execução Fínanceira
Produto (Unidade)	Regionalização	Previsão PPA ano de avaliação	Realizado	A Realizar até o final do PPA	Realizado
Implantação das Unidades Descentralizadas e dos Núcleos de Formação - 1082					
Centro implantado (Unidade)	Estado	3,000	-	43,000	217.109

MONITORAMENTO DOS PROGRAMAS E AÇÕES DO PPA - 2010

PROGRAMA: 1709 - FORTALECIMENTO DA GESTAO DO SISTEMA UNICO DE SAUDE DO AMAZONAS

Objetivo: Promover o fortalecimento e a consolidação do SUS/AM; favorecer a participação e o controle social em processo de gestão; capacitar recursos humanos; desenvolver ações de planejamento, controle e avaliação, auditoria, ouvidoria e assessorar os municípios em ações relacionadas à gestão.

Público Alvo: População usuária do SUS no Estado do Amazonas.

Indicador (unidade de medida): Percentual de pactuação municipal	Indice no inicio do PPA: -	Indice no ano de avaliação: Indice no Final do PPA: 100,000
Indicador (unidade de medida): Percentual de Resoluções de Aprovação de Relatórios de Gestão Municipais Encaminhados à CIB/AM	Indice no inicio do PPA: 19,000	Indice no ano de avaliação: Indice no Final do PPA: 100,000
Indicador (unidade de medida): Percentual de execução do PES	Indice no inicio do PPA: 70,000	Indice no ano de avaliação: Indice no Final do PPA: 80,000

Ações Orçamentárias / Não Orçamentárias

Atividades Produto (Unidade)	Regionalização	Execução Física Previsão PPA ano de avaliação	Execução Física Realizado	Execução Física A Realizar até o final do PPA	Execução Financeira Realizado
Apoio ao Controle e Avaliação Assistencial - 2066					
Processamento realizado (Unidade)	Estado	78,000	-	312,000	-
Gestão do Trabalho e Educação Permanente em Saúde - 2067					
Colaborador capacitado (Unidade)	Estado	5.889,000	3.555,000	33.194,000	1.713.225
Fortalecimento da CIB/AM e Colegiados de Gestão Regionais - 2068					
Órgão colegiado em funcionamento (Unidade)	Estado	6,000	7,000	21,000	119.564
Apoio ao Planejamento e Gestão Descentralizada em Saúde - 2070					
Município com termo de compromisso de gestão assinado (Unidade)	Estado	50,000	4,000	133,000	1.262.448
Realização de Estudos e Pesquisas em Saúde - 2072					
Estudo/pesquisa desenvolvida (Unidade)	Estado	4,000	-	19,000	307.755
Implementação do Cartão SUS no Sistema Estadual - 2351					
Pessoa cadastrada (Unidade)	Estado	56.497,000	-	-	-
Ouvidoria Estadual de Saúde do Amazonas - 2352					
Ouvidoria implantada (Unidade)	Estado	1,000	-	-	-
Fortalecimento do Controle Social - 2395					
Conselho mantido (Unidade)	Estado	1,000	1,000	-1,000	59.849
Desenvolvimento das Ações de Auditoria em Saúde - 2396					
Auditoria realizada (Unidade)	Estado	35,000	80,000	-80,000	-

MONITORAMENTO DOS PROGRAMAS E AÇÕES DO PPA - 2010

PROGRAMA: 3143 - FORTALECIMENTO DO POLO INDUSTRIAL DE MANAUS – PIM

Objetivo: Apoiar e implementar iniciativas para o desenvolvimento tecnológico de novos produtos e processos, melhoramento da capacidade de inovar, aumento da eficiência na gestão e atendimento à demandas de mercado com vistas a aumentar a competitividade e as áreas de atuação do Pólo Industrial de Manaus – PIM.

Público Alvo: Setor industrial, Governos Estadual e Federal, sociedade técnico-científica e instituições de produção e desenvolvimento.

Indicador (unidade de medida): Investimentos captados para laboratórios estratégicos ao desenvolvimento do PIM

Indice no inicio do PPA: -

Indice no ano de avaliação:

Indice no Final do PPA: -

Ações Orçamentárias / Não Orçamentárias

Atividades		Execução Física			Execução Fínanceira
Produto (Unidade)	Regionalização	Previsão PPA ano de avaliação	Realizado	A Realizar até o final do PPA	Realizado
Inovação, Competitividade, Monitoramento e Prospecção de Novas Linhas de Pesquisas voltadas ao PIM - 2242					
Projeto apoiado (Unidade)	Estado	10,000	9,000	211,000	76

Ações Orçamentárias / Não Orçamentárias

Projetos		Execução Física			Execução Fínanceira
Produto (Unidade)	Regionalização	Previsão PPA ano de avaliação	Realizado	A Realizar até o final do PPA	Realizado
Implantação de Laboratórios Estratégicos ao Desenvolvimento Tecnológico do PIM - 1147					
Laboratório implantado (Unidade)	Estado	2,000	-	35,000	-

MONITORAMENTO DOS PROGRAMAS E AÇÕES DO PPA - 2010

PROGRAMA: 3004 - GALERA NOTA 10

Objetivo: Viabilizar a inclusão e promoção social de adolescentes e jovens na faixa etária de 12 a 29 anos em situação de risco.

Público Alvo: Adolescentes e jovens na faixa etária de 12 a 29 anos em situação de risco.

Indicador (unidade de medida): Adolescentes e Jovens em Situação de Risco Atendidos pelo Programa	Indice no inicio do PPA: -	Indice no ano de avaliação: Indice no Final do PPA: -
Indicador (unidade de medida): Adolescentes e Jovens Atendidos pelo Programa que Regressaram à Escola	Indice no inicio do PPA: -	Indice no ano de avaliação: Indice no Final do PPA: -
Indicador (unidade de medida): Mensurar a permanência dos adolescentes e jovens na escola	Indice no inicio do PPA: -	Indice no ano de avaliação: Indice no Final do PPA: -
Indicador (unidade de medida): Percenutal de Adolescentes e Jovens atendidos pelo Programa que não entraram em conflitos com a lei	Indice no inicio do PPA: -	Indice no ano de avaliação: Indice no Final do PPA: -

Ações Orçamentárias / Não Orçamentárias

Atividades		Execução Física			Execução Fínanceira
Produto (Unidade)	Regionalização	Previsão PPA ano de avaliação	Realizado	A Realizar até o final do PPA	Realizado
Funcionamento dos Núcleos do Galera Nota 10 - 2111					
Adolescente e jovem atendido (Unidade)	Estado	971,000	2.275,000	-2.275,000	1.428.328
Capacitação dos Técnicos do Programa Galera Nota 10 - 2112					
Pessoal capacitado (Unidade)	Região Metropolitana	56,000	-	362,000	-

MONITORAMENTO DOS PROGRAMAS E AÇÕES DO PPA - 2010

PROGRAMA: 2502 - GARANTIA DA ATUAÇAO INSTITUCIONAL

Objetivo: Defender os direitos essenciais do cidadão e da coletividade, com foco na dignidade humana, garantindo a atuação da Instituição no auxílio a realização da justiça.

Público Alvo: População residente no Estado do Amazonas.

Indicador (unidade de medida): Taxa de Alcance Estadual das Ações de Defesa do Código do Consumidor	Indice no inicio do PPA: -	Indice no ano de avaliação: Indice no Final do PPA: -
Indicador (unidade de medida): Taxa de Participação da Sociedade nos Eventos de Educação para a Cidadania	Indice no inicio do PPA: -	Indice no ano de avaliação: Indice no Final do PPA: -
Indicador (unidade de medida): Taxa de Eficiência das Ações Processuais de Direitos Individuais e Coletivos	Indice no inicio do PPA: -	Indice no ano de avaliação: Indice no Final do PPA: -
Indicador (unidade de medida): Beneficiários assistidos pelo Programa de Proteção à Vítima e à Testemunha	Indice no inicio do PPA: -	Indice no ano de avaliação: Indice no Final do PPA: -
Indicador (unidade de medida): Taxa de Eficiência na Ação Processual do Meio-Ambiente	Indice no inicio do PPA: -	Indice no ano de avaliação: Indice no Final do PPA: -

Ações Orçamentárias / Não Orçamentárias

Atividades		Execução Física			Execução Fínanceira
Produto (Unidade)	Regionalização	Previsão PPA ano de avaliação	Realizado	A Realizar até o final do PPA	Realizado
Serviço de Proteção à Testemunha e à Vítima de Crimes - 2095					
Pessoa assistida (Unidade)	Estado	80,000	78,000	242,000	774.149
Ações do Código de Defesa do Consumidor do Estado do Amazonas - 2096					
Procedimento realizado (Unidade)	Estado	2.000,000	540,000	7.210,000	-
Implementação de Sistemas Informatizados para Combate ao Crime Organizado e Prevenção ao Tráfico e Uso de Drogas - 2097					
Sistema de informação implantado (Unidade)	Estado	2,000	-	8,000	-
Garantias dos Direitos Humanos e Educação para a Cidadania no Estado do Amazonas - 2098					
Evento realizado (Unidade)	Estado	10,000	8,000	32,000	-
Proteção e Defesa dos Direitos da Cidadania - Direitos Individuais e Coletivos - 2099					
Pessoa assistida (Unidade)	Estado	2.000,000	13.711,000	-5.711,000	92.245
Ações Judiciárias de Defesa do Meio Ambiente - 2353					
Ação judiciária de defesa do direito individual e coletivo (Unidade)	Estado	5.500,000	5.647,000	-5.647,000	-

MONITORAMENTO DOS PROGRAMAS E AÇÕES DO PPA - 2010

PROGRAMA: 3060 - GESTAO DA POLITICA DE ASSISTÊNCIA SOCIAL

Objetivo: Assegurar a Gestão da Assistência Social como política pública amplamente consolidada e compartilhada, com vistas a prover maior eficiência, eficácia e efetividade nas atuações específicas e intersetoriais, em prol da garantia de direitos de cidadania aos usuários da Rede Estadual de Atendimento Socioassistencial.

Público Alvo: Gestores estaduais e municipais, conselheiros, técnicos, operadores e usuários da Rede Estadual de Prestação de Serviços Socioassistenciais.

Indicador (unidade de medida): Taxa de serviços realizados em relação aos solicitados Indice no inicio do PPA: - Indice no ano de avaliação:
Indice no Final do PPA: -

Ações Orçamentárias / Não Orçamentárias

Atividades		Execução Física			Execução Fínanceira
Produto (Unidade)	Regionalização	Previsão PPA ano de avaliação	Realizado	A Realizar até o final do PPA	Realizado
Apoio à Implementação dos Órgãos Colegiados de Direitos e Políticas da Assistência Social - 2151					
Evento realizado (Unidade)	Estado	-	83,000	-	3.402.704
	Região Metropolitana	145,000	277,000	386,000	248.632
	Total por Ação:	**145,000**	**360,000**	**386,000**	**3.651.336**
Descentralização de Serviços e Ações Socioassistenciais - 2152					
Pessoa assistida (Unidade)	Estado	227.368,000	119.900,000	962.468,000	43.196.137
	Região do Alto Solimões	-	81,000	-	80.000
	Região do Triângulo (Jutaí, Juruá, Solimões)	-	85,000	-	105.600
	Região Metropolitana	-	12.000,000	-	2.080.000
	Total por Ação:	**227.368,000**	**132.066,000**	**962.468,000**	**45.461.737**
Coordenação de Serviços Socioassistenciais de Ação Continuada - 2153					
Pessoa atendida (Unidade)	Estado	55.172,000	773.669,000	-436.497,000	22.866
Implementação do Sistema Estadual de Monitoramento, Informação e Avaliação da Gestão do SUAS/AM - 2154					
Organização monitorada (Unidade)	Estado	170,000	166,000	484,000	1.073.686
Co-financiamento e Apoio Técnico na Execução de Ações de Proteção Social Básica e Especial - 2155					
Município assistido (Unidade)	Estado	57,000	136,000	69,000	578.578

Ações Orçamentárias / Não Orçamentárias

Projetos		Execução Física			Execução Fínanceira
Produto (Unidade)	Regionalização	Previsão PPA ano de avaliação	Realizado	A Realizar até o final do PPA	Realizado
Ampliação e Capacitação de Recursos Humanos da Assistência Social - 1051					
Profissional capacitado (Unidade)	Região Metropolitana	454,000	91,000	660,000	-

MONITORAMENTO DOS PROGRAMAS E AÇÕES DO PPA - 2010

Ações Orçamentárias / Não Orçamentárias

Projetos / Produto (Unidade)	Regionalização	Execução Física: Previsão PPA ano de avaliação	Execução Física: Realizado	Execução Física: A Realizar até o final do PPA	Execução Fínanceira: Realizado
Implementação de Projetos Federais - 1172					
Atendimento realizado (Unidade)	Estado	50,000	5.793,000	-5.793,000	582.825
Total por Ação:		**50,000**	**5.793,000**	**-5.793,000**	**582.825**

MONITORAMENTO DOS PROGRAMAS E AÇÕES DO PPA - 2010

PROGRAMA: 3054 - GESTAO DA POLITICA DE MEIO AMBIENTE E DESENVOLVIMENTO SUSTENTAVEL - AMAZONAS SUSTENTAVEL

Objetivo: Formular, coordenar e articular a política estadual de meio ambiente e desenvolvimento sustentável do Estado do Amazonas.

Público Alvo: Produtores florestais e extrativistas, populações tradicionais, ribeirinhos, empresários, empreendedores, associações, cooperativas, entidades subordinadas e vinculadas à SDS, instituições governamentais, ONGs e sociedade em geral.

Indicador (unidade de medida): Nº de projetos elaborados/executados que promovam o uso sustentável dos recursos ambientais do Estado	Indice no inicio do PPA: -	Indice no ano de avaliação: Indice no Final do PPA: 6,000
Indicador (unidade de medida): Nº de ações de fortalecimento e integração das entidades para o apoio das cadeias produtivas	Indice no inicio do PPA: 3,000	Indice no ano de avaliação: 16,000 Indice no Final do PPA: 3,000
Indicador (unidade de medida): Nº de UC'S com Conselhos Criados	Indice no inicio do PPA: -	Indice no ano de avaliação: Indice no Final do PPA: 4,000
Indicador (unidade de medida): Nº de UC'S com Planos de Gestão Aprovados	Indice no inicio do PPA: -	Indice no ano de avaliação: Indice no Final do PPA: 4,000
Indicador (unidade de medida): Valor da arrecadação dos royalties de Óleo e Gás	Indice no inicio do PPA: -	Indice no ano de avaliação: Indice no Final do PPA: -
Indicador (unidade de medida): Nº de publicações que promovam o uso sustentável dos recursos naturais e minerais	Indice no inicio do PPA: -	Indice no ano de avaliação: Indice no Final do PPA: 2,000
Indicador (unidade de medida): Nº de municípios com Zoneamento ecológico-econômico implantado	Indice no inicio do PPA: -	Indice no ano de avaliação: Indice no Final do PPA: -
Indicador (unidade de medida): Percentual de crescimento da arrecadação da compensação financeira de exploração mineral	Indice no inicio do PPA: -	Indice no ano de avaliação: Indice no Final do PPA: -

Ações Orçamentárias / Não Orçamentárias

Atividades Produto (Unidade)	Regionalização	Execução Física Previsão PPA ano de avaliação	Execução Física Realizado	Execução Física A Realizar até o final do PPA	Execução Fínanceira Realizado
Criação e Implementação de Unidades de Conservação - 2144					
Unidade de conservação criada e implementada (Unidade)	Estado	1,000	41,000	-27,000	9.765.733
Zoneamento Socioeconômico-Ecológico do Amazonas - 2145					
Macrozoneamento Implementado (Unidade)	Estado	20,000	20,000	11,000	276.343
Gestão das Políticas de Processos de Compensações Socioambientais e de Uso Sustentável - 2146					
Projeto elaborado e executado (Unidade)	Estado	1,000	1,000	31,000	2.957.766
	Região Metropolitana	-	-	-	215.784
Total por Ação:		**1,000**	**1,000**	**31,000**	**3.173.550**
Gestão Territorial e Ambiental Integrada - 2147					
Relatório, diagnóstico e proposta de PPP emitido (Unidade)	Estado	2,000	2,000	30,000	1.392.466
Gestão dos Serviços e Produtos Ambientais - 2148					
Projeto implantado (Unidade)	Estado	1,000	1,000	3,000	138.543

MONITORAMENTO DOS PROGRAMAS E AÇÕES DO PPA - 2010

Ações Orçamentárias / Não Orçamentárias

Atividades		Execução Física			Execução Fínanceira
	Regionalização	Previsão PPA ano de avaliação	Realizado	A Realizar até o final do PPA	Realizado
Produto (Unidade)					
Gestão de Políticas para o Uso Sustentável dos Recursos Florestais Madeireiros e Não-madeireiros - 2149					
Número de cadeia produtiva madereira e não-madereira fortalecida (Unidade)	Estado	1,000	1,000	17,000	1.147.654
	Região do Alto Solimões	-	-	-	418.557
	Região do Purus	-	-	-	96.332
Total por Ação:		**1,000**	**1,000**	**17,000**	**1.662.543**
Gestão da Geodiversidade e Recursos Hídricos - 2150					
Documento produzido (Unidade)	Estado	1,000	1,000	3,000	529.980
	Região do Alto Juruá	-	-	-	24.000
	Região Metropolitana	-	-	-	198.454
Total por Ação:		**1,000**	**1,000**	**3,000**	**752.434**

Ações Orçamentárias / Não Orçamentárias

Projetos		Execução Física			Execução Fínanceira
	Regionalização	Previsão PPA ano de avaliação	Realizado	A Realizar até o final do PPA	Realizado
Produto (Unidade)					
Construção, Reforma, Ampliação e Aparelhamento da sede da SDS - 1049					
Sede Construída e/ou Aparelhada (%)	Região Metropolitana	1,000	1,000	75,000	3.934
Total por Ação:		**1,000**	**1,000**	**75,000**	**3.934**

MONITORAMENTO DOS PROGRAMAS E AÇÕES DO PPA - 2010

PROGRAMA: 3210 - GESTAO DA RECEITA

Objetivo: Prevenir o ilícito tributário através de ações que fortaleçam o relacionamento com a sociedade e contribuam para a sustentabilidade econômica-financeira do Estado.

Público Alvo: Contribuintes, sociedade e demais órgãos governamentais.

Indicador (unidade de medida): Incremento real da receita — Indice no inicio do PPA: 13,890 — Indice no ano de avaliação: — Indice no Final do PPA: 14,000

Indicador (unidade de medida): Participação da receita tributária na receita total — Indice no inicio do PPA: 60,620 — Indice no ano de avaliação: — Indice no Final do PPA: 61,000

Ações Orçamentárias / Não Orçamentárias

Atividades / Produto (Unidade)	Regionalização	Execução Física: Previsão PPA ano de avaliação	Execução Física: Realizado	Execução Física: A Realizar até o final do PPA	Execução Fínanceira: Realizado
Operacionalização das Ações da Educação Fiscal - 2319					
Evento realizado (Unidade)	Estado	263,000	263,000	550,000	71.208
Administração Tributária - 2320					
Incremento da receita (Reais)	Estado	150.000,000	150.000,000	684.000,000	23.460
Funcionamento das Unidades da SEFAZ - 2321					
Unidade funcionando (Unidade)	Estado	4,000	4,000	3,000	183.228
	Região do Alto Juruá	2,000	2,000	2,000	19.878
	Região do Alto Rio Negro	2,000	2,000	2,000	20.310
	Região do Alto Solimões	2,000	2,000	2,000	23.790
	Região do Baixo Amazonas	4,000	4,000	6,000	75.535
	Região do Madeira	6,000	6,000	5,000	135.157
	Região do Médio Amazonas	1,000	1,000	3,000	11.834
	Região do Purus	2,000	2,000	2,000	31.600
	Região do Rio Negro/Solimões	2,000	-	4,000	21.675
	Região do Triângulo (Jutaí, Juruá, Solimões)	1,000	1,000	3,000	10.730
	Região Metropolitana	4,000	4,000	-4,000	566.029
Total por Ação:		**30,000**	**28,000**	**28,000**	**1.099.766**
Administração Tributária - 2322					
Número de fiscalização por setor do Estado do Amazonas (Unidade)	Estado	62.000,000	62.000,000	186.000,000	1.001.549
Adequação e Melhoria das Unidades da SEFAZ - 2376					
Unidade funcionando (Unidade)	Estado	28,000	28,000	48,000	217.332
	Região Metropolitana	-	-	-	483.811
Total por Ação:		**28,000**	**28,000**	**48,000**	**701.143**

Ações Orçamentárias / Não Orçamentárias

MONITORAMENTO DOS PROGRAMAS E AÇÕES DO PPA - 2010

Ações Orçamentárias / Não Orçamentárias

Projetos / Produto (Unidade)	Regionalização	Execução Física: Previsão PPA ano de avaliação	Execução Física: Realizado	Execução Física: A Realizar até o final do PPA	Execução Fínanceira: Realizado
Construção, Ampliação e Equipamentação dos Postos Fiscais da SEFAZ - 1114					
Posto fiscal construído (Unidade)	Estado	2,000	-	3,000	-
	Região do Purus	-	-	-	377.737
	Região Metropolitana	-	-	-	247.476
Total por Ação:		**2,000**	**-**	**3,000**	**625.213**
Construção, Ampliação e Equipamentação das Agências da SEFAZ - 1115					
Agência construída (Unidade)	Estado	2,000	2,000	1,000	339.594
	Região Metropolitana	-	-	-	160.437
Total por Ação:		**2,000**	**2,000**	**2,000**	**500.031**
Construção e Equipamentação de Unidades Fluviais - 1116					
Unidade fluvial construida e equipada (Unidade)	Estado	1,000	-	1,000	-

MONITORAMENTO DOS PROGRAMAS E AÇÕES DO PPA - 2010

PROGRAMA: 3211 - GESTAO DO TESOURO

Objetivo: Controlar e manter o equilíbrio econômico-financeiro do Estado, mediante gestão da execução financeira , do endividamento público estadual e da recuperação de haveres do Estado.

Público Alvo: Sociedade, órgãos públicos da administração direta e indireta federal, estadual e municipal.

Indicador (unidade de medida): Índice de Equilíbrio Financeiro | Indice no inicio do PPA: - | Indice no ano de avaliação: | Indice no Final do PPA: 1,000

Ações Orçamentárias / Não Orçamentárias

Atividades / Produto (Unidade)	Regionalização	Execução Física: Previsão PPA ano de avaliação	Execução Física: Realizado	Execução Física: A Realizar até o final do PPA	Execução Fínanceira: Realizado
Administração Financeira e Contábil - 2324					
Balanço Geral do Estado Elaborado (Unidade)	Estado	1,000	1,000	7,000	22.896
Total por Ação:		**1,000**	**1,000**	**7,000**	**22.896**

MONITORAMENTO DOS PROGRAMAS E AÇÕES DO PPA - 2010

PROGRAMA: 3163 - GOVERNO ELETRÔNICO

Objetivo: Modernizar os processos de gestão do Governo por meio da implementação e da execução de sistemas coorporativos e integrados que permitam a extração de informações de apoio à decisão.

Público Alvo: Órgãos da administração direta e indireta do Estado.

Indicador (unidade de medida): Acesso ao computador central

Indice no inicio do PPA: -

Indice no ano de avaliação:

Indice no Final do PPA: 100,000

Ações Orçamentárias / Não Orçamentárias

Não Orçamentárias Produto (Unidade)	Regionalização	Execução Física Previsão PPA ano de avaliação	Realizado	A Realizar até o final do PPA	Execução Fínanceira Realizado
Implantação do Data Center no Estado - 9012					
Data Center implantado (% de execução)	Estado	20,000	20,000	65,000	5.000.004
Implantação de Sistemas Estratégicos e Coorporativos - 9013					
Sistema implantado (Unidade)	Estado	4,000	4,000	12,000	2.000.004
Funcionamento da Estrutura de Tecnologia da Informação do Governo do Amazonas - 9015					
Sistema executado (Unidade)	Estado	300,000	300,000	1.000,000	50.000.004
Implantação de Redes Metropolitanas Secundárias - 9047					
Rede Implantada (Unidade)	Estado	15,000	-	-	-

MONITORAMENTO DOS PROGRAMAS E AÇÕES DO PPA - 2010

PROGRAMA: 1702 - HEMOTERAPIA E HEMATOLOGIA

Objetivo: Garantir a execução das políticas públicas relacionadas à Hemoterapia e Hematologia, através da auto-suficiência na distribuição de sangue e seus produtos com qualidade e segurança transfusional.
Descentralizar o diagnóstico e tratamentos das doenças hematológicas benignas para a rede básica e para o Interior do Estado.
Fortalecer a política de treinamento em recursos humanos, visando o desenvolvimento técnico-científico e da gestão administrativa institucional, contribuindo para a execução adequada e eficiente do recurso público destinado à saúde.
Desenvolver o ensino e a pesquisa com foco em linhas de pesquisa voltadas à Hematologia, Hemoterapia e Gestão.

Público Alvo: População do Estado do Amazonas.

Indicador (unidade de medida): Evolução do Atendimento da Hematologia — Indice no inicio do PPA: - — Indice no ano de avaliação: — Indice no Final do PPA: -

Indicador (unidade de medida): Taxa de doador por habitante — Indice no inicio do PPA: - — Indice no ano de avaliação: — Indice no Final do PPA: -

Ações Orçamentárias / Não Orçamentárias

Atividades / Produto (Unidade)	Regionalização	Execução Física: Previsão PPA ano de avaliação	Execução Física: Realizado	Execução Física: A Realizar até o final do PPA	Execução Fínanceira: Realizado
Operacionalização das Atividades em Hematologia - 2063					
Procedimento realizado (Unidade)	Estado	784.915,000	1.019.457,000	2.229.283,000	7.938.586
Operacionalização de Atividades em Hemoterapia - 2064					
Procedimento realizado (Unidade)	Estado	597.224,000	828.582,000	4.780.722,000	8.910.427
Total por Ação:		**597.224,000**	**828.582,000**	**4.780.722,000**	**8.910.427**
Operacionalização das Atividades de Ensino e Pesquisa da Fundação de Hematologia e Hemoterapia do Amazonas - 2065					
Ação realizada (Unidade)	Região Metropolitana	8,000	-	47,000	-

Ações Orçamentárias / Não Orçamentárias

Projetos / Produto (Unidade)	Regionalização	Execução Física: Previsão PPA ano de avaliação	Execução Física: Realizado	Execução Física: A Realizar até o final do PPA	Execução Fínanceira: Realizado
Adequação e Reaparelhamento da Hemorrede na Capital e no Interior do Estado - 1009					
Unidade adequada e aparelhada (Unidade)	Estado	10,000	33,000	-2,000	872.459

MONITORAMENTO DOS PROGRAMAS E AÇÕES DO PPA - 2010

PROGRAMA: 3223 - MANAUS 2014 - A COPA DA AMAZÔNIA

Objetivo: Promover ações que possibilitem a realização da COPA 2014, na cidade de Manaus, com base nos requerimentos estabelecidos pela FIFA (Federation Internationale de Football Association) e CBF (Confederação Brasileira de Futebol), contemplando os aspectos de infraestrutura, segurança física e lógica, tecnologia da informação, controle e monitoramento, sustentabilidade, acessibilidade, entre outros.

Público Alvo: População em geral

Indicador (unidade de medida): Indice no inicio do PPA: - Indice no ano de avaliação:
Indice no Final do PPA: -

Ações Orçamentárias / Não Orçamentárias

Projetos / Produto (Unidade)	Regionalização	Execução Física			Execução Fínanceira
		Previsão PPA ano de avaliação	Realizado	A Realizar até o final do PPA	Realizado
Preparando Manaus para Copa Brasil 2014 - 1184					
Projeto concluído (Unidade)	Estado	1,000	-	-	-
Infraestrutura e Logística para Copa 2014 - 1185					
Projeto concluído (Unidade)	Estado	1,000	1,000	-1,000	7.498.323
Construção da Arena Multiuso - 1188					
Projeto executado (% de execução física)	Região Metropolitana	30,000	1,590	-1,590	7.938.955
Transporte de Alta Capacidade de Manaus - 1189					
- (Unidade)	Região Metropolitana	5,000	-	-	-
Obras Complementares para o Entorno da Arena Multiuso - 1190					
Projeto executado (%)	Região Metropolitana	5,000	-	-	-
Cultura na Copa 2014 - 1192					
Eventos realizados (Unidade)	Região Metropolitana	1,000	-	-	-

MONITORAMENTO DOS PROGRAMAS E AÇÕES DO PPA - 2010

PROGRAMA: 3034 - METROLOGIA E QUALIDADE INDUSTRIAL

Objetivo: Contribuir para a melhoria da qualidade dos produtos ofertados à sociedade e para o aumento da competitividade no mercado regional e nacional.

Público Alvo: Estabelecimentos comerciais, industriais, autônomos e segmentos da sociedade que necessitem prover confiabilidade e credibilidade aos seus produtos.

Indicador (unidade de medida): Fiscalização realizada

Indice no inicio do PPA: -

Indice no ano de avaliação:

Indice no Final do PPA: -

Ações Orçamentárias / Não Orçamentárias

Não Orçamentárias		Execução Física			Execução Fínanceira
Produto (Unidade)	Regionalização	Previsão PPA ano de avaliação	Realizado	A Realizar até o final do PPA	Realizado
Controle Metrológico dos Instrumentos de Pesar e Medir - 9005					
Serviço realizado (Unidade)	Estado	30.400,000	743.260,000	-650.060,000	1.700.000
Avaliação da Conformidade - 9006					
Fiscalização realizada (Unidade)	Estado	1.700.000,000	2.026.333,000	3.073.697,000	550.000

MONITORAMENTO DOS PROGRAMAS E AÇÕES DO PPA - 2010

PROGRAMA: 3102 - MODERNIZAÇAO DA GESTAO E DO PLANEJAMENTO

Objetivo: Melhorar a eficiência, a eficácia e a transparência institucional da administração pública estadual, contribuindo para otimização do gasto público.

Público Alvo: Instituições da Administração Pública Estadual e seus poderes e, indiretamente, a sociedade amazonense.

Indicador (unidade de medida): Modernização da Gestão e do Planejamento — Indice no inicio do PPA: - — Indice no ano de avaliação: — Indice no Final do PPA: 100,000

Indicador (unidade de medida): Efetividade da Administração Pública — Indice no inicio do PPA: - — Indice no ano de avaliação: — Indice no Final do PPA: 26,000

Ações Orçamentárias / Não Orçamentárias

Atividades / Produto (Unidade)	Regionalização	Execução Física: Previsão PPA ano de avaliação	Execução Física: Realizado	Execução Física: A Realizar até o final do PPA	Execução Fínanceira: Realizado
Auditoria e Controle - 2198					
Auditoria realizada (Unidade)	Estado	40,000	-	190,000	79.114
Capacitação de Servidores em Gestão e Planejamento - 2199					
Profissional capacitado (Unidade)	Estado	30,000	10,000	110,000	10.841
Manutenção dos Sistemas de Gestão e Planejamento - 2200					
Sistema mantido (Unidade)	Estado	1,000	-	17,000	552.864
Fortalecimento do Sistema de Planejamento do Estado - 2201					
Relatório emitido (Unidade)	Estado	-	-	-	1.422.023
	Região Metropolitana	15,000	-	51,000	-
Total por Ação:		**15,000**	**-**	**51,000**	**1.422.023**
Capacitação de Servidores SEPLAN - Ensino Superior - 2202					
Servidor beneficiado (Unidade)	Região Metropolitana	9,000	-	63,000	-
Operacionalização das Ações de Acompanhamento e Controle dos Gastos Públicos - 2363					
- (-)	Estado	-	-	-	334.964
Total por Ação:		**-**	**-**	**-**	**334.964**
Elaboração e Acompanhamento dos Orçamentos do Estado - 2365					
Orçamento Elaborado e Acompanhado (Unidade)	Estado	2,000	1,000	-1,000	32.513
Total por Ação:		**2,000**	**1,000**	**-1,000**	**32.513**

Ações Orçamentárias / Não Orçamentárias

Projetos / Produto (Unidade)	Regionalização	Execução Física: Previsão PPA ano de avaliação	Execução Física: Realizado	Execução Física: A Realizar até o final do PPA	Execução Fínanceira: Realizado

MONITORAMENTO DOS PROGRAMAS E AÇÕES DO PPA - 2010

Ações Orçamentárias / Não Orçamentárias

Projetos / Produto (Unidade)	Regionalização	Execução Física: Previsão PPA ano de avaliação	Execução Física: Realizado	Execução Física: A Realizar até o final do PPA	Execução Financeira: Realizado
Modernização Tecnológica e Informatização - 1062					
Programas e projetos implantados (Unidade)	Estado	54,000	55,000	2.729,000	22.888.677
	Região Metropolitana	1,000	-	8,000	47.301
Total por Ação:		**55,000**	**55,000**	**2.737,000**	**22.935.979**
Modernização e Aparelhamento da Sede da Secretaria de Planejamento e Desenvolvimento Econômico - 1064					
Sede modernizada/ aparelhada (% de execução física)	Região Metropolitana	10,000	-	60,000	-
Fortalecimento da Capacidade de Planejamento e de Gestão do Estado - PNAGE/AMAZONAS - 1065					
Projeto implementado (% de execução física)	Região Metropolitana	22,000	-	87,000	1.187.722
Implantação de Sistemas de Gestão da Qualidade - 1066					
Órgão certificado (Unidade)	Estado	12,000	-	38,000	162.336
Análise, Desenvolvimento e Implantação de Sistema de Informatização - 1142					
Sistema de controle implantado (%)	Estado	7,000	-	82,000	326.355

MONITORAMENTO DOS PROGRAMAS E AÇÕES DO PPA - 2010

PROGRAMA: 2501 - MODERNIZAÇAO E DESENVOLVIMENTO INSTITUCIONAL

Objetivo: Realizar o desenvolvimento institucional através dos programas de modernização estabelecidos no planejamento estratégico, garantindo o atendimento das demandas da população.

Público Alvo: Habitantes do Estado do Amazonas, abrangendo menores, idosos, portadores de deficiência, e outros em situação de marginalidade ou segregação.

Indicador (unidade de medida): Etapas de ampliação da sede do Ministério Público concluídas.	Indice no inicio do PPA: -	Indice no ano de avaliação: Indice no Final do PPA: -
Indicador (unidade de medida): Taxa de eficiência processual na defesa do interesse público.	Indice no inicio do PPA: -	Indice no ano de avaliação: Indice no Final do PPA: -
Indicador (unidade de medida): Taxa de Células Operacionais Construídas (Promotorias)	Indice no inicio do PPA: -	Indice no ano de avaliação: Indice no Final do PPA: -

Ações Orçamentárias / Não Orçamentárias

Atividades		Execução Física			Execução Fínanceira
Produto (Unidade)	Regionalização	Previsão PPA ano de avaliação	Realizado	A Realizar até o final do PPA	Realizado
Defesa do Interesse Público no Processo Jurídico - 2094					
Processo judiciário realizado (Unidade)	Estado	13.000,000	218.392,000	-166.832,000	-

Ações Orçamentárias / Não Orçamentárias

Projetos		Execução Física			Execução Fínanceira
Produto (Unidade)	Regionalização	Previsão PPA ano de avaliação	Realizado	A Realizar até o final do PPA	Realizado
Participação do Ministério Público na Estruturação da Escola Superior do Ministério Público - 1136					
Profissional capacitado (Unidade)	Estado	200,000	-	-	-
Construção e Estruturação de Células Operacionais - 1137					
Unidade construída e aparelhada (Unidade)	Região Metropolitana	4,000	-	-	132.314
Ampliação e Aparelhamento da Sede da Procuradoria Geral do Estado - 1138					
Unidade ampliada e aparelhada (% de execução física)	Estado	5,000	5,000	-5,000	194.340
	Região Metropolitana	25,000	25,000	-25,000	1.218.796
Total por Ação:		**30,000**	**30,000**	**-30,000**	**1.413.136**

MONITORAMENTO DOS PROGRAMAS E AÇÕES DO PPA - 2010

PROGRAMA: 3107 - MODERNIZAÇAO E OPERACIONALIZAÇAO DA DEFENSORIA PUBLICA DO ESTADO DO AMAZONAS

Objetivo: Ampliar e melhorar o atendimento de servicos jurídicos à populacão carente do Estado do Amazonas, proporcionando igualdade de acesso à justiça.

Público Alvo: População carente juridicamente necessitada.

Indicador (unidade de medida): Número de atendimento ao público. Indice no inicio do PPA: 172.546,000 Indice no ano de avaliação:

Indice no Final do PPA: 185.000,000

Ações Orçamentárias / Não Orçamentárias

Atividades		Execução Física			Execução Fínanceira
	Regionalização	Previsão PPA ano de avaliação	Realizado	A Realizar até o final do PPA	Realizado
Produto (Unidade)					
Atendimento Jurídico Especializado Gratuito - 2205					
Pessoa assistida (Unidade)	Estado	8.609,000	177.651,000	66.235,000	1.588.964
Total por Ação:		**8.609,000**	**177.651,000**	**66.235,000**	**1.588.964**

Ações Orçamentárias / Não Orçamentárias

Projetos		Execução Física			Execução Fínanceira
	Regionalização	Previsão PPA ano de avaliação	Realizado	A Realizar até o final do PPA	Realizado
Produto (Unidade)					
Adequação e Melhoria da Defensoria Pública do Estado e suas Unidades - 1067					
Unidade adequada e aparelhada (% de execução física)	Estado	5,000	-	80,000	-
Informatização da Defensoria Pública do Estado do Amazonas - 1068					
Sistema implantado (% de execução física)	Estado	22,000	13,340	100,660	819.486
Total por Ação:		**22,000**	**13,340**	**100,660**	**819.486**

MONITORAMENTO DOS PROGRAMAS E AÇÕES DO PPA - 2010

PROGRAMA: 0003 - OPERAÇOES ESPECIAIS: CUMPRIMENTO DE SENTENÇAS JUDICIAIS

Objetivo: Realizar o Pagamento de Sentenças Judiciais

Público Alvo: Credores do Estado

Ações Orçamentárias / Não Orçamentárias

Operações Especiais		Execução Física			Execução Fínanceira
	Regionalização	Previsão PPA	Realizado	A Realizar até	Realizado
Produto (Unidade)		ano de avaliação		o final do PPA	
Cumprimento de Sentenças Judiciais Transitadas em Julgado (precatórios) Devidas pelo Estado, Autarquias e Fundações Públicas - 0002					
Sentenças cumpridas (-)	Estado	-	11,000	20.549,000	15.148.003
Total por Ação:		**-**	**11,000**	**20.549,000**	**15.148.003**

MONITORAMENTO DOS PROGRAMAS E AÇÕES DO PPA - 2010

PROGRAMA: 3194 - ORDENAMENTO FUNDIARIO NO ESTADO DO AMAZONAS

Objetivo: Promover o ordenamento fundiário do Estado do Amazonas, através da democratização de ações fundiárias e de reforma agrária, atendendo modelos adequados à realidade amazônica, orientados pela vocação econômica e os tipos de uso sustentáveis da região.

Público Alvo: Agricultores familiares, extrativistas, populações tradicionais, caboclos, ribeirinhos e populações urbanas dos municípios e órgãos afins.

Indicador (unidade de medida): Famílias beneficiadas | Indice no inicio do PPA: - | Indice no ano de avaliação: | Indice no Final do PPA: 8.500,000

Ações Orçamentárias / Não Orçamentárias

Atividades / Produto (Unidade)	Regionalização	Execução Física: Previsão PPA ano de avaliação	Execução Física: Realizado	Execução Física: A Realizar até o final do PPA	Execução Fínanceira: Realizado
Cadastro de Imóveis - 2284					
Imóvel cadastrado (Unidade)	Estado	427,000	500,000	11.927,000	10.000
Regularização Fundiária das Famílias - 2285					
Família beneficiada (Unidade)	Estado	6.525,000	4.827,000	14.698,000	2.198.874
	Região Metropolitana	-	540,000	-	105.689
Total por Ação:		**6.525,000**	**5.367,000**	**14.698,000**	**2.304.562**
Implementação e Gestão de Pólos Estratégicos - 2286					
Escritório implantado (Unidade)	Estado	2,000	-	10,000	-
Obtenção de Terras para Desenvolvimento de Ações Fundiárias e de Reforma Agrária - 2287					
Área obtida (Ha)	Estado	666,000	-	7.500.666,000	-
Reconstituição e Conservação de Documentos - 2289					
Documento reconstituído e conservado (Unidade)	Estado	3.921,000	10.000,000	46.421,000	836.844
Formação da Base Cartográfica por Municípios - 2291					
Mapa fundiário digital georreferenciado. (Unidade)	Estado	62,000	16,000	86,000	1.907.238
Ressarcimento de Valores Pagos Indevidamente ou por Desistência de Terrenos Comercializados - 2292					
Pessoa Ressarcida (Unidade)	Estado	4,000	-	35,000	-
Implantação de Projetos Especiais de Reforma Agrária - 2293					
Família beneficiada (Unidade)	Estado	646,000	-	-	-

Ações Orçamentárias / Não Orçamentárias

Projetos / Produto (Unidade)	Regionalização	Execução Física: Previsão PPA ano de avaliação	Execução Física: Realizado	Execução Física: A Realizar até o final do PPA	Execução Fínanceira: Realizado

MONITORAMENTO DOS PROGRAMAS E AÇÕES DO PPA - 2010

Ações Orçamentárias / Não Orçamentárias

Projetos Produto (Unidade)	Regionalização	Execução Física Previsão PPA ano de avaliação	Realizado	A Realizar até o final do PPA	Execução Fínanceira Realizado
Apoio a Projetos Especiais de Reforma Agrária - 1101					
Projeto apoiado (Unidade)	Estado	1,000	1,000	-1,000	38.169
Estruturação Física do Acervo Fundiário - 1149					
Estrutura física implantada (% de execução física)	Estado	6,000	-	81,000	-

MONITORAMENTO DOS PROGRAMAS E AÇÕES DO PPA - 2010

PROGRAMA: 3204 - OTIMIZAÇAO DA GESTAO EDUCACIONAL

Objetivo: Otimizar a gestão da rede estadual de ensino, por meio do planejamento, avaliação e administração de suas ações; utilizar as tecnologias de informação e comunicação; mapear e formalizar os processos e/ou fluxo das ações, com vistas à efetiva qualidade dos serviços oferecidos pela Seduc.

Público Alvo: Alunos matriculados e demais segmentos representativos da educação.

Indicador (unidade de medida): Em construção — Indice no inicio do PPA: - — Indice no ano de avaliação: — Indice no Final do PPA: -

Indicador (unidade de medida): Eficácia do Sistema — Indice no inicio do PPA: - — Indice no ano de avaliação: — Indice no Final do PPA: -

Ações Orçamentárias / Não Orçamentárias

Atividades / Produto (Unidade)	Regionalização	Execução Física: Previsão PPA ano de avaliação	Execução Física: Realizado	Execução Física: A Realizar até o final do PPA	Execução Fínanceira: Realizado
Planejamento, Avaliação e Administração do Sistema de Ensino - 2307					
Sistema educacional modernizado (Unidade)	Estado	1,000	1,000	3,000	32.963.922
Fortalecimento da Gestão Escolar - 2309					
Gestão escolar fortalecida (Unidade)	Estado	-	551,000	-551,000	2.018.251
Tecnologia da Informação e Comunicação no Contexto Pedagógico - 2310					
Aluno beneficiado (Unidade)	Estado	477,000	23.175,000	711.599,000	16.725.386

Ações Orçamentárias / Não Orçamentárias

Projetos / Produto (Unidade)	Regionalização	Execução Física: Previsão PPA ano de avaliação	Execução Física: Realizado	Execução Física: A Realizar até o final do PPA	Execução Fínanceira: Realizado
Desenvolvimento e Integração de Sistemas Informatizados - 1150					
Sistema implantado e integrado (Unidade)	Estado	14,000	6,000	31,000	9.759.465
	Região do Alto Juruá	-	2,000	-	128.000
	Região do Rio Negro/Solimões	-	2,000	-	163.487
	Região Metropolitana	-	6,000	-	1.867.082
Total por Ação:		**14,000**	**16,000**	**31,000**	**11.918.033**

MONITORAMENTO DOS PROGRAMAS E AÇÕES DO PPA - 2010

PROGRAMA: 8103 - PATRIMÔNIO HISTORICO, CULTURAL E ARTISTICO DO ESTADO

Objetivo: Promover a restauração, preservação, conservação e defesa do patrimônio histórico, arquitetônico, documental e da cultura popular.

Público Alvo: Estudantes, profissionais de construção e visitantes.

Indicador (unidade de medida): Índice de bens preservados e/ou restaurados Indice no inicio do PPA: - Indice no ano de avaliação:
Indice no Final do PPA: -

Ações Orçamentárias / Não Orçamentárias

Atividades / Produto (Unidade)	Regionalização	Execução Física: Previsão PPA ano de avaliação	Execução Física: Realizado	Execução Física: A Realizar até o final do PPA	Execução Fínanceira: Realizado
Preservação, Restauração e Manutenção do Patrimônio Histórico, Artístico e Cultural do Estado - 2340					
Patrimônio restaurado / mantido (Unidade)	Estado	13,000	-	30,000	2.181.282
	Região Metropolitana	-	-	-	7.244.972
Total por Ação:		**13,000**	**-**	**30,000**	**9.426.253**

MONITORAMENTO DOS PROGRAMAS E AÇÕES DO PPA - 2010

PROGRAMA: 3207 - POLITICA DE DESENVOLVIMENTO TURISTICO E PROMOÇAO DO AMAZONAS

Objetivo: Promover o turismo no Amazonas, aproveitando o potencial existente para o ecoturismo, a prática da pesca esportiva, a riqueza do folclore e das festas populares, de forma a gerar emprego e renda às comunidades envolvidas nesta atividade.

Público Alvo: Municípios e comunidades com potencial ambiental notável e possibilidade de uso turístico.

Indicador (unidade de medida): Índice de crescimento do turismo no Amazonas — Indice no inicio do PPA: - — Indice no ano de avaliação: — Indice no Final do PPA: 40,000

Indicador (unidade de medida): Número de turistas estrangeiros — Indice no inicio do PPA: 5.328,000 — Indice no ano de avaliação: — Indice no Final do PPA: 6.100,000

Indicador (unidade de medida): Número de turistas domésticos — Indice no inicio do PPA: 14.042,000 — Indice no ano de avaliação: — Indice no Final do PPA: 18.000,000

Ações Orçamentárias / Não Orçamentárias

Atividades / Produto (Unidade)	Regionalização	Execução Física: Previsão PPA ano de avaliação	Execução Física: Realizado	Execução Física: A Realizar até o final do PPA	Execução Financeira: Realizado
Gestão da Política de Turismo e da Promoção da Marca Amazonas - AMAZONASTUR - 2421					
Turista no Estado (Unidade)	Estado	230.000,000	-	1.310.000,000	1.804.645
	Região do Baixo Amazonas	-	-	-	4.050.000
Total por Ação:		**230.000,000**	**-**	**1.310.000,000**	**5.854.645**

Ações Orçamentárias / Não Orçamentárias

Não Orçamentárias / Produto (Unidade)	Regionalização	Execução Física: Previsão PPA ano de avaliação	Execução Física: Realizado	Execução Física: A Realizar até o final do PPA	Execução Financeira: Realizado
Capacitação dos Profissionais que Atuam no Turismo - 9030					
Pessoal capacitado (Unidade)	Estado	5.000,000	-	16.620,000	-
Certificação de Produtos Turísticos - Selo de Qualidade - 9031					
Produto certificado (Unidade)	Estado	15,000	-	57,000	-
Divulgação e Promoção do Turismo do Estado do Amazonas no Âmbito Nacional e Internacional - 9032					
Material promocional produzido (Unidade)	Estado	16,000	15,000	81,000	-
Inventário da Infra-Estrutura, Oferta e Demanda Turística - 9033					
Área inventariada (Km²)	Estado	12,000	-	39,000	-
Registro e Fiscalização da Rede Hoteleira - 9034					
Hotel fiscalizado (Unidade)	Estado	500,000	186,000	846,000	-
Aproveitamento Turístico de Unidades de Conservação - UCs - 9035					
Pessoa beneficiada (Unidade)	Estado	388,000	800,000	296,000	-

MONITORAMENTO DOS PROGRAMAS E AÇÕES DO PPA - 2010

Ações Orçamentárias / Não Orçamentárias

Não Orçamentárias		Execução Física			Execução Fínanceira
Produto (Unidade)	Regionalização	Previsão PPA ano de avaliação	Realizado	A Realizar até o final do PPA	Realizado
Desenvolvimento da Pesca Esportiva e do Ecoturismo com Base Comunitária no Estado do Amazonas - 9036					
Evento realizado (Unidade)	Estado	8,000	-	28,000	-
Viabilização do Projeto/Atividade City Tour - 9037					
Atendimento prestado (Unidade)	Região Metropolitana	1.800,000	-	7.400,000	-
Turismo Rural na Agricultura Familiar no Estado do Amazonas - 9038					
Atendimento prestado (Unidade)	Região do Alto Rio Negro	9,000	-	28,000	-
	Região do Baixo Amazonas	18,000	-	28,000	-
	Região do Médio Amazonas	18,000	-	28,000	-
	Região do Rio Negro/Solimões	27,000	-	86,000	-
	Região do Triângulo (Jutaí, Juruá, Solimões)	9,000	-	28,000	-
	Região Metropolitana	62,000	-	55,000	-
Total por Ação:		**143,000**	**-**	**253,000**	**0**
Construção da Central de Artesanato de Janauary - Iranduba/AM - 9039					
Área construída (% de execução física)	Região Metropolitana	40,000	-	100,000	-
Pesquisa da Demanda Turística para Composição de Dados do Turismo no Amazonas - 9041					
Pesquisa realizada (Unidade)	Estado	18,000	-	68,000	-
Treinamento de Operadores de Turismo - 9045					
Operador treinado (Unidade)	Estado	1.200,000	-	-	-
Cursos de Qualificação Profissional em Idiomas e Gestão Turística em Comunidades - 9048					
Pessoal capacitado (Unidade)	Estado	1.300,000	184,000	-184,000	-
Cursos de Qualificação Profissional ProJovem Trabalhador - 9049					
Jovem capacitado (Unidade)	Estado	5.000,000	4.652,000	-4.652,000	8.011.082

MONITORAMENTO DOS PROGRAMAS E AÇÕES DO PPA - 2010

PROGRAMA: 3110 - POLITICA DE INVESTIMENTO EM SAUDE

Objetivo: Melhorar a resolutividade e ampliar a cobertura da assistência ambulatorial e hospitalar no Estado.

Público Alvo: População atendida no Estado.

Indicador (unidade de medida): Variação anual dos investimentos em construção, ampliação, reforma e aparelhamento em unidades de saúde

Indice no inicio do PPA: 15,000

Indice no ano de avaliação:

Indice no Final do PPA: 13,000

Ações Orçamentárias / Não Orçamentárias

Atividades		Execução Física			Execução Fínanceira
Produto (Unidade)	Regionalização	Previsão PPA ano de avaliação	Realizado	A Realizar até o final do PPA	Realizado
Co-financiamento para Reestruturação da Atenção Básica - 2410					
Município contemplado (Unidade)	Estado	1,000	-	-	-
Apoio à Implementação de Convênios - 2411					
- (Unidade)	Estado	10,000	-	-	-

Ações Orçamentárias / Não Orçamentárias

Projetos		Execução Física			Execução Fínanceira
Produto (Unidade)	Regionalização	Previsão PPA ano de avaliação	Realizado	A Realizar até o final do PPA	Realizado
Reforma e Equipamento da Rede Assistencial da Capital - 1070					
Unidade de Saúde reformada (Unidade)	Região do Alto Rio Negro	-	-	-	30.000
	Região Metropolitana	2,000	13,000	-4,000	90.975.127
Total por Ação:		**2,000**	**13,000**	**-4,000**	**91.005.127**
Construção, Ampliação e Equipamento da Rede Assistencial do Interior - 1071					
Unidade de Saúde Construída (Unidade)	Estado	1,000	-	17,000	151.079
	Região do Alto Juruá	-	-	-	963.962
	Região do Alto Rio Negro	-	-	-	1.166.527
	Região do Alto Solimões	-	-	-	3.806.371
	Região do Baixo Amazonas	-	-	-	1.961.020
	Região do Madeira	-	-	-	4.746.902
	Região do Médio Amazonas	-	-	-	3.331.998
	Região do Purus	-	-	-	4.744.363
	Região do Rio Negro/Solimões	-	-	-	1.026.042
	Região do Triângulo (Jutaí, Juruá, Solimões)	-	-	-	2.931.962
	Região Metropolitana	-	-	-	950.479
Total por Ação:		**1,000**	**-**	**17,000**	**25.780.704**

MONITORAMENTO DOS PROGRAMAS E AÇÕES DO PPA - 2010

Ações Orçamentárias / Não Orçamentárias

Projetos / Produto (Unidade)	Regionalização	Execução Física: Previsão PPA ano de avaliação	Execução Física: Realizado	Execução Física: A Realizar até o final do PPA	Execução Financeira: Realizado
Implantação das Centrais Regionais de Regulação - 1073					
Central de regulação construída (Unidade)	Estado	1,000	-	4,000	-
Implantação do SAMU nas Regionais - 1074					
Regional Contemplada (Unidade)	Estado	1,000	-	6,000	-
Adequação e Reaparelhamento da Sede da SUSAM - 1143					
Unidade adequada e aparelhada (% de execução física)	Região Metropolitana	15,000	-	85,000	-
Implantação das Unidades de Pronto Atendimento - UPA - 1166					
UPA implantada (Unidade)	Região Metropolitana	6,000	-	-	383.632
Aquisição de Equipamentos para as Redes de Frios - 1173					
Equipamento adquirido (%)	Região Metropolitana	20,000	-	-	-
Total por Ação:		**20,000**	**-**	**-**	**0**
Construção de Unidades para a Rede de Frios - 1174					
Unidade construída (% de execução física)	Região Metropolitana	11,000	-	-	-
Total por Ação:		**11,000**	**-**	**-**	**0**
Construção e Aparelhamento da Fundação de Vigilância em Saúde do Amazonas - 1175					
Bloco da FVS construído e equipado (% de realização física)	Região Metropolitana	10,000	-	-	-
Construção e Aparelhamento das Unidades Descentralizadas de Vigilância em Saúde – UDEs VS - 1176					
UDE construída e equipada (Unidade)	Região Metropolitana	1,000	-	-	-
Construção e Aparelhamento do Laboratório de Saúde Pública - LACEN/AM - 1177					
Unidade construída e aparelhada (Unidade)	Região Metropolitana	1,000	-	-	-
Reforma, Ampliação e Aparelhamento da FMT/AM - 1178					
Unidade reestruturada (% de execução)	Estado	-	-	-	146.293
	Região Metropolitana	10,000	20,000	-20,000	672.565
Total por Ação:		**10,000**	**20,000**	**-20,000**	**818.858**

MONITORAMENTO DOS PROGRAMAS E AÇÕES DO PPA - 2010

PROGRAMA: 3154 - POLITICA E GESTAO DE CIÊNCIA, TECNOLOGIA E INOVAÇAO NO AMAZONAS

Objetivo: Criar políticas públicas voltadas ao fortalecimento do sistema local de ciência, tecnologia e inovação do Estado e apoiar o planejamento, implantação, avaliação e controle dos programas e ações desta área.

Público Alvo: Secretaria de Estado de Ciência e Tecnologia e Instituições que comporão o Conselho Estadual de Ciência, Tecnologia e Inovação.

Indicador (unidade de medida): Representação da SECT em Eventos de Ciência,Tecnologia e Inovação — Indice no inicio do PPA: - — Indice no ano de avaliação: — Indice no Final do PPA: -

Indicador (unidade de medida): Capacitação dos Servidores da SECT — Indice no inicio do PPA: - — Indice no ano de avaliação: — Indice no Final do PPA: -

Ações Orçamentárias / Não Orçamentárias

Atividades / Produto (Unidade)	Regionalização	Execução Física: Previsão PPA ano de avaliação	Execução Física: Realizado	Execução Física: A Realizar até o final do PPA	Execução Fínanceira: Realizado
Implantação e Organização do Conselho Estadual de Ciência e Tecnologia - 2253					
Conselho Implantado e organizado (Unidade)	Estado	2,000	-	7,000	-
Fortalecimento Institucional, Capacitação de Servidores e Melhoria da Gestão - 2372					
Servidor capacitado (Unidade)	Estado	30,000	78,000	-78,000	-

MONITORAMENTO DOS PROGRAMAS E AÇÕES DO PPA - 2010

PROGRAMA: 3213 - POLITICA ESTADUAL SOBRE MUDANÇAS CLIMATICAS, CONSERVAÇAO AMBIENTAL E DESENVOLVIMENTO SUSTENTAVEL DO AMAZONAS

Objetivo: Implementar ações e programas que contribuam para a redução dos impactos negativos do efeito estufa e do combate às mudanças climáticas, bem como possibilitar o desenvolvimento sustentável do Amazonas.

Público Alvo: Sociedade em geral: ribeirinhos, indígenas, produtores rurais, estudantes, empresas, servidores públicos, professores da rede pública, dentre outros.

Indicador (unidade de medida): Índice de queimadas — Indice no inicio do PPA: 0,107 — Indice no ano de avaliação: — Indice no Final do PPA: 0,067

Indicador (unidade de medida): Índice de desflorestamento — Indice no inicio do PPA: 0,037 — Indice no ano de avaliação: — Indice no Final do PPA: 0,035

Ações Orçamentárias / Não Orçamentárias

Atividades / Produto (Unidade)	Regionalização	Execução Física: Previsão PPA ano de avaliação	Execução Física: Realizado	Execução Física: A Realizar até o final do PPA	Execução Fínanceira: Realizado
Educação Ambiental no Contexto Amazônico - 2327					
Aluno e docente envolvido (Unidade)	Estado	15.500,000	3.048,000	58.952,000	157.128
Apoio Cultural a Projetos Ambientais - 2329					
Projeto/evento apoiado (Unidade)	Estado	4,000	-	-	331.500
Apoiar Projetos Dirigidos à Política de Variações Climáticas, Conservação Ambiental e Desenvolvimento Sustentável - 2331					
Projeto e bolsa apoiada/concedida (Unidade)	Estado	50,000	1,000	299,000	100.000
Organização e Dinamização das Cadeias Produtivas dos Produtos Vegetais, da Pesca, Aquicultura e Produção Animal - 2335					
Unidade Produtiva Estruturada (Unidade)	Estado	1,000	-	-	48.000
Gestão de Unidades de Conservação do Estado do Amazonas - 2336					
Unidade de conservação gerida (Unidade)	Estado	12,000	41,000	7,000	-
Ciência e Tecnologia para o Programa de Mudanças Climáticas e do Desenvolvimento Sustentável do Amazonas - 2377					
Programa de C&T implantado (Unidade)	Estado	2,000	-	-	-
Estudos e Pesquisas do Trópico Úmido - 2418					
Estudo e pesquisa realizada (unidades)	Estado	6,000	6,000	-6,000	523.994

Ações Orçamentárias / Não Orçamentárias

Não Orçamentárias / Produto (Unidade)	Regionalização	Execução Física: Previsão PPA ano de avaliação	Execução Física: Realizado	Execução Física: A Realizar até o final do PPA	Execução Fínanceira: Realizado
Monitoramento do Programa Bolsa Floresta - 9044					
Relatório trimestral de monitoramento do programa (Unidade)	Estado	4,000	4,000	36,000	-

Ações Orçamentárias / Não Orçamentárias

MONITORAMENTO DOS PROGRAMAS E AÇÕES DO PPA - 2010

Ações Orçamentárias / Não Orçamentárias

Projetos / Produto (Unidade)	Regionalização	Execução Física			Execução Fínanceira
		Previsão PPA ano de avaliação	Realizado	A Realizar até o final do PPA	Realizado
Implantação de Torre para Estudos Ecológicos no Amazonas - 1155					
Torre implantada (% de execução física)	Região Metropolitana	10,000	-	-	-

MONITORAMENTO DOS PROGRAMAS E AÇÕES DO PPA - 2010

PROGRAMA: 0025 - PRESTAÇAO JURISDICIONAL NA JUSTIÇA ESTADUAL

Objetivo: Garantir ao cidadão amazonense pleno exercício do direito por meio dos serviços jurisdicionais.

Público Alvo: População do Estado do Amazonas.

Indicador (unidade de medida): Taxa de processos julgados | Indice no inicio do PPA: 29,800 | Indice no ano de avaliação: | Indice no Final do PPA: 29,000

Ações Orçamentárias / Não Orçamentárias

Atividades / Produto (Unidade)	Regionalização	Execução Física: Previsão PPA ano de avaliação	Execução Física: Realizado	Execução Física: A Realizar até o final do PPA	Execução Fínanceira: Realizado
Processamento e Julgamento das Causas Definidas na Constituição e nas Leis - 2053					
Processos julgados (Unidade)	Estado	156.500,000	14.085,000	2.341.791,000	222.624.508
Total por Ação:		**156.500,000**	**14.085,000**	**2.341.791,000**	**222.624.508**
Manutenção e Funcionamento da Escola Superior da Magistratura - 2347					
Aluno matriculado (Unidade)	Estado	-	-	-	346.780
	Região Metropolitana	140,000	-	-	14.762
Total por Ação:		**140,000**	**-**	**-**	**361.542**

Ações Orçamentárias / Não Orçamentárias

Projetos / Produto (Unidade)	Regionalização	Execução Física: Previsão PPA ano de avaliação	Execução Física: Realizado	Execução Física: A Realizar até o final do PPA	Execução Fínanceira: Realizado
Construção e Aparelhamento de Fóruns, Juizados Especiais e Residências no Interior para Magistrados - 1008					
Unidade construída/aparelhada (Unidade)	Estado	1,000	-	4,000	-

MONITORAMENTO DOS PROGRAMAS E AÇÕES DO PPA - 2010

PROGRAMA: 0008 - PREVENÇAO E CONTROLE DO CANCER E ASSISTENCIA ONCOLOGICA

Objetivo: Diminuir a incidência e a mortalidade de pessoas com câncer no estado do Amazonas.

Público Alvo: População amazonense.

Indicador (unidade de medida): Percentual de mortalidade geral hospitalar da FCECON — Indice no inicio do PPA: 9,000 — Indice no ano de avaliação: — Indice no Final do PPA: 5,000

Indicador (unidade de medida): Percentual de casos de câncer registrados na FCECON — Indice no inicio do PPA: 13,500 — Indice no ano de avaliação: — Indice no Final do PPA: 9,500

Ações Orçamentárias / Não Orçamentárias

Atividades / Produto (Unidade)	Regionalização	Execução Física: Previsão PPA ano de avaliação	Execução Física: Realizado	Execução Física: A Realizar até o final do PPA	Execução Financeira: Realizado
Funcionamento do Hospital do Câncer - 2015					
Unidade mantida (Unidade)	Estado	3,000	2,000	16,000	9.451.567
Total por Ação:		**3,000**	**2,000**	**16,000**	**9.451.567**
Atendimento à População Indígena em Oncologia - 2016					
Indígena atendido (Unidade)	Estado	207,000	289,000	658,000	243.515
Desenvolvimento de Atividades Educativas, Preventivas e de Detecção Precoce do Câncer - 2017					
Campanha realizada (Unidade)	Estado	6,000	6,000	18,000	24.506
Tratamento e Controle do Câncer - 2018					
Consulta realizada (Unidade)	Estado	67.832,000	77.647,000	198.185,000	18.603.298

MONITORAMENTO DOS PROGRAMAS E AÇÕES DO PPA - 2010

PROGRAMA: 3219 - PROGRAMA DE APRIMORAMENTO DA INFRAESTRUTURA RURAL

Objetivo: Dotar as comunidades de infraestrutura adequada para o desenvolvimento da atividade agropecuária, assegurando condições necessárias à produção, escoamento e comercialização da produção agropecuária, florestal e pesqueira.

Público Alvo: Agricultores, criadores, pescadores, aquicultores, extrativistas, assentados da reforma agrária e demais segmentos da sociedade civil.

Indicador (unidade de medida): Variação Nominal da Produção Agropecuária, Florestal e Pesqueira Comercializada

Indice no inicio do PPA: -

Indice no ano de avaliação:

Indice no Final do PPA: -

Ações Orçamentárias / Não Orçamentárias

Projetos / Produto (Unidade)	Regionalização	Execução Física: Previsão PPA ano de avaliação	Execução Física: Realizado	Execução Física: A Realizar até o final do PPA	Execução Fínanceira: Realizado
Infraestrutura de Escoamento da Produção: Estradas Vicinais e Transporte - 1160					
Estrada vicinal construída/recuperada (Km)	Estado	320,000	120,000	-120,000	531.768
	Região do Alto Juruá	-	5,000	-5,000	35.000
	Região do Médio Amazonas	2,000	-	-	-
	Região do Purus	-	10,000	-	50.000
	Região do Rio Negro/Solimões	-	70,000	-70,000	1.275.999
	Região do Triângulo (Jutaí, Juruá, Solimões)	-	25,000	-	142.000
	Região Metropolitana	-	120,000	-	1.613.306
Total por Ação:		**322,000**	**350,000**	**-195,000**	**3.648.072**
Infraestrutura Agrícola - 1161					
Unidade estruturada (Unidade)	Estado	10,000	-	-	-
	Região do Alto Solimões	-	1,000	-1,000	305.381
	Região do Baixo Amazonas	-	1,000	-	102.000
Total por Ação:		**10,000**	**2,000**	**-1,000**	**407.381**
Infraestrutura da Pesca e Aquicultura - 1162					
Unidade estruturada (Unidade)	Estado	8,000	-	-	-
	Região do Alto Rio Negro	-	1,000	-	177.975
Total por Ação:		**8,000**	**1,000**	**-**	**177.975**
Infraestrutura da Pecuária - 1164					
Unidade estruturada (Unidade)	Estado	7,000	2,000	-2,000	126.812
	Região do Madeira	-	1,000	-	950.000
	Região do Rio Negro/Solimões	-	1,000	-	200.000
Total por Ação:		**7,000**	**4,000**	**-2,000**	**1.276.812**
Infraestrutura de Comercialização - 1181					
Infraestrutura construida (Unidade)	Estado	3,000	1,000	-1,000	89.000

MONITORAMENTO DOS PROGRAMAS E AÇÕES DO PPA - 2010

Ações Orçamentárias / Não Orçamentárias

Projetos / Produto (Unidade)	Regionalização	Execução Física: Previsão PPA ano de avaliação	Execução Física: Realizado	Execução Física: A Realizar até o final do PPA	Execução Fínanceira: Realizado
Infraestrutura de Máquinas e Equipamentos - 1182					
Maquinário e equipamento adquirido (Unidade)	Estado	5,000	3,000	-3,000	84.696
	Região do Alto Rio Negro	-	1,000	-	268.010
	Região do Rio Negro/Solimões	-	1,000	-	80.000
Total por Ação:		**5,000**	**5,000**	**-3,000**	**432.706**

MONITORAMENTO DOS PROGRAMAS E AÇÕES DO PPA - 2010

PROGRAMA: 3199 - PROGRAMA DE ASSISTÊNCIA TECNICA E EXTENSAO RURAL DO ESTADO DO AMAZONAS - PROATER/AM

Objetivo: Prestar serviços de assistência técnica, extensão rural, florestal e assessoria técnica, social e ambiental para promoção do desenvolvimento rural sustentável.

Público Alvo: Agricultores familiares (extrativistas, ribeirinhos, aqüicultores, assentados da reforma agrária, indígenas, jovens e mulheres rurais), produtores, criadores e suas organizações.

Indicador (unidade de medida): Número de agricultores familiares, produtores e criadores assistidos.	Indice no inicio do PPA: 67.911,000	Indice no ano de avaliação: 90.021,000 Indice no Final do PPA: 89.925,000
Indicador (unidade de medida): Número de Agricultores Familiares, Produtores e Criadores Capacitados	Indice no inicio do PPA: 3.421,000	Indice no ano de avaliação: 6.903,000 Indice no Final do PPA: 10.376,000
Indicador (unidade de medida): Número de grandes animais assistidos	Indice no inicio do PPA: 1.206.543,000	Indice no ano de avaliação: 1.273.983,000 Indice no Final do PPA: 1.509.223,000
Indicador (unidade de medida): Número de médios animais assistidos	Indice no inicio do PPA: 44.125,000	Indice no ano de avaliação: 58.539,000 Indice no Final do PPA: 71.587,000
Indicador (unidade de medida): Número de beneficiários assistidos em Aquicultura e Pesca	Indice no inicio do PPA: 11.793,000	Indice no ano de avaliação: 16.440,000 Indice no Final do PPA: 18.043,000
Indicador (unidade de medida): Número de pequenos animais assistidos	Indice no inicio do PPA: 613.670,000	Indice no ano de avaliação: 955.604,000 Indice no Final do PPA: 917.339,000
Indicador (unidade de medida): Número de beneficiários assistidos nas atividades madeireira, não madeireira e animais silvestres	Indice no inicio do PPA: 354,000	Indice no ano de avaliação: 4.720,000 Indice no Final do PPA: 4.927,000
Indicador (unidade de medida): Área assistida na produção vegetal	Indice no inicio do PPA: 62.098,000	Indice no ano de avaliação: 59.250,000 Indice no Final do PPA: 71.907,000

Ações Orçamentárias / Não Orçamentárias

Atividades Produto (Unidade)	Regionalização	Execução Física Previsão PPA ano de avaliação	Realizado	A Realizar até o final do PPA	Execução Fínanceira Realizado
Capacitação de Agricultores Familiares, Produtores e Criadores - 2294					
Agricultor/familiar/produtor/criador assistido (Unidade)	Estado	3.328,000	6.903,000	17.378,000	663.069
Assistência Técnica, Extensão Rural e Florestal para Agricultores Familiares, Produtores, Criadores e suas Organizações - 2295					
Agricultor/familiar/produtor/criador assistido (Unidade)	Estado	102.267,000	90.021,000	269.879,000	41.523.135
	Região do Alto Juruá	-	80,000	-	155.800
	Região do Alto Rio Negro	-	300,000	-	337.994
	Região do Alto Solimões	-	100,000	-	150.000
	Região do Madeira	-	1.000,000	-	749.224
	Região do Médio Amazonas	-	500,000	-	996.100
	Região do Purus	-	290,000	-	338.530
	Região do Triângulo (Jutaí, Juruá, Solimões)	-	400,000	-	267.602
	Região Metropolitana	-	250,000	-	327.000
Total por Ação:		**102.267,000**	**92.941,000**	**269.879,000**	**44.845.385**

Ações Orçamentárias / Não Orçamentárias

MONITORAMENTO DOS PROGRAMAS E AÇÕES DO PPA - 2010

Ações Orçamentárias / Não Orçamentárias

Projetos / Produto (Unidade)	Regionalização	Execução Física			Execução Fínanceira
		Previsão PPA ano de avaliação	Realizado	A Realizar até o final do PPA	Realizado
Elaboração e Implementação do Plano de Cargos, Carreiras e Salários e de Concurso Público - 1108					
Plano de Cargos, Carreiras e Salários e Concurso Público realizados. (Unidade)	Região Metropolitana	1,000	1,000	1,000	-
Construção e Aparelhamento do Centro de Treinamento do IDAM – CENTRER - 1109					
Centro de treinamento construído e equipado (% de execução física)	Região Metropolitana	10,000	-	85,000	-
Construção, Reforma, Ampliação e Aparelhamento das Unidades Locais e Unidade Central do IDAM - 1110					
Unidade construída/reformada/equipada (Unidade)	Estado	1,000	-	44,000	-

MONITORAMENTO DOS PROGRAMAS E AÇÕES DO PPA - 2010

PROGRAMA: 3206 - PROGRAMA DE MANUTENÇAO DE UNIDADES PRISIONAIS

Objetivo: Manter as Unidades Prisionais em condições de uso, atendendo as necessidades básicas de alimentação, higiene, energia, água, comunicação, instalações fisicas e outros.

Público Alvo: População carcerária.

Indicador (unidade de medida): Custo médio mensal por apenado no Sistema Penitenciário Indice no inicio do PPA: 898,430 Indice no ano de avaliação: -
Indice no Final do PPA: 1.200,000

Ações Orçamentárias / Não Orçamentárias

Atividades / Produto (Unidade)	Regionalização	Execução Física: Previsão PPA ano de avaliação	Execução Física: Realizado	Execução Física: A Realizar até o final do PPA	Execução Fínanceira: Realizado
Funcionamento de Unidades Prisionais - 2315					
Preso assistido (Unidade)	Estado	1.129,000	1.029,000	11.116,000	1.332.431
Total por Ação:		**1.129,000**	**1.029,000**	**11.116,000**	**1.332.431**
Apoio à Manutenção das Unidades Prisionais no Estado - 2316					
Unidade penal atendida (Unidade)	Estado	10,000	12,000	30,000	40.662.665
Total por Ação:		**10,000**	**12,000**	**30,000**	**40.662.665**

MONITORAMENTO DOS PROGRAMAS E AÇÕES DO PPA - 2010

PROGRAMA: 3218 - PROGRAMA DE MODERNIZAÇAO DO SISTEMA DE CONTROLE EXTERNO DOS ESTADOS, DISTRITO FEDERAL E MUNICIPIOS BRASILEIROS - PROMOEX

Objetivo: Fortalecer institucionalmente e modernizar o sistema de controle externo, pelo incremento, da eficácia, eficiência e efetividade das áreas de controle e dos mecanismos de articulação social.

Público Alvo: Cidadãos do estado do Amazonas.

Indicador (unidade de medida): Percentual de Processos examinados / número de processos autuados

Indice no inicio do PPA: 10,000

Indice no ano de avaliação:

Indice no Final do PPA: 30,000

Ações Orçamentárias / Não Orçamentárias

Atividades		Execução Física			Execução Fínanceira
Produto (Unidade)	Regionalização	Previsão PPA ano de avaliação	Realizado	A Realizar até o final do PPA	Realizado
Modernização do Controle Externo do Tribunal de Contas do Estado do Amazonas - 2379					
Projeto implantado (Unidade)	Estado	20,000	-	-	210.200

MONITORAMENTO DOS PROGRAMAS E AÇÕES DO PPA - 2010

PROGRAMA: 3198 - PROGRAMA ESTADUAL DE HABITAÇAO POPULAR

Objetivo: Reduzir o déficit habitacional no Amazonas e oferecer condições dignas de moradia para a população de baixa renda e sob risco social.

Público Alvo: População de baixa renda e sob risco social, e servidores públicos.

Indicador (unidade de medida): Percentual de casas construídas em relação às programadas Indice no inicio do PPA: - Indice no ano de avaliação:
Indice no Final do PPA: 60,000

Ações Orçamentárias / Não Orçamentárias

Projetos / Produto (Unidade)	Regionalização	Execução Física: Previsão PPA ano de avaliação	Execução Física: Realizado	Execução Física: A Realizar até o final do PPA	Execução Fínanceira: Realizado
Construção de Casas Populares para a População de Baixa Renda na Capital e Interior do Estado - 1102					
Casa construída (Unidade)	Estado	1.763,000	-	1.967,000	25.454
	Região Metropolitana	-	-	-	31.056.176
	Total por Ação:	**1.763,000**	**-**	**1.967,000**	**31.081.630**
Construção de Casas Populares para a População sob Risco Social - 1103					
Casa construída (Unidade)	Estado	445,000	-	4.152,000	22.817
	Região do Triângulo (Jutaí, Juruá, Solimões)	-	-	-	500.000
	Região Metropolitana	-	-	-	44.140.912
	Total por Ação:	**445,000**	**-**	**4.152,000**	**44.663.729**
Construção de Casas Populares para Servidores Públicos Estaduais - 1104					
Casas construídas (Unidade)	Estado	2.567,000	-	5.942,000	-
	Região Metropolitana	-	-	-	24.091.157
	Total por Ação:	**2.567,000**	**-**	**5.942,000**	**24.091.157**
Reconstrução, Ampliação e Melhoria de Moradias para a População sob Risco Social - 1105					
Casa reconstruída/ampliada/melhorada (Unidade)	Estado	8,000	-	53,000	-
Ações Emergenciais de Moradia - 1106					
Família atendida (Unidade)	Estado	21,000	-	201,000	-
	Região Metropolitana	-	-	-	697.629
	Total por Ação:	**21,000**	**-**	**201,000**	**697.629**
Manutenção da Infraestrutura de Conjuntos Habitacionais - 1107					
Conjunto habitacional com sistema viário conservado (Unidade)	Estado	14,000	-	53,000	-

MONITORAMENTO DOS PROGRAMAS E AÇÕES DO PPA - 2010

PROGRAMA: 3209 - PROGRAMA ESTADUAL DE NEGOCIOS SUSTENTAVEIS - ZONA FRANCA VERDE

Objetivo: Apoiar e estimular iniciativas de desenvolvimento sustentável dos recursos de natureza ambiental e de origem florestal, mineral, pesqueira e agropecuária, com ênfase na agregação de valor e geração de emprego e renda, promovendo a inclusão social e econômica da população rural.

Público Alvo: Produtores rurais e extrativistas, suas associações e cooperativas, pequenos, médios e grandes empreendedores.

Indicador (unidade de medida): NESA = Volume de Negócios Gerados (R$) / N° de Empreendimentos Sustentáveis Apoiados

Indice no inicio do PPA: -

Indice no ano de avaliação: 3.509,500

Indice no Final do PPA: -

Ações Orçamentárias / Não Orçamentárias

Atividades / Produto (Unidade)	Regionalização	Execução Física: Previsão PPA ano de avaliação	Execução Física: Realizado	Execução Física: A Realizar até o final do PPA	Execução Fínanceira: Realizado
Organização e Dinamização de Cadeias Produtivas Florestais, Minerais, Pesqueiras e Agropecuárias - 2317					
Produtor Rural Estimulado (Unidade)	Estado	40.849,000	38.000,000	202.849,000	434.912
	Região do Madeira	-	-	-	100.000
	Região do Médio Amazonas	-	-	-	1.917.700
Total por Ação:		**40.849,000**	**38.000,000**	**202.849,000**	**2.452.612**
Apoio à Comercialização da Produção Agropecuária, Pesqueira, Florestal e Mineral - 2318					
Produtor beneficiado (Unidade)	Estado	22.457,000	23.100,000	199.357,000	634.850
	Região do Purus	-	-	-	790.720
Total por Ação:		**22.457,000**	**23.100,000**	**199.357,000**	**1.425.570**

Ações Orçamentárias / Não Orçamentárias

Não Orçamentárias / Produto (Unidade)	Regionalização	Execução Física: Previsão PPA ano de avaliação	Execução Física: Realizado	Execução Física: A Realizar até o final do PPA	Execução Fínanceira: Realizado
Fábrica do Produtor – Implementação de Unidades de Processamentos Sustentáveis - 9043					
Unidade de processamento implementada (Unidade)	Estado	30,000	-	115,000	-

MONITORAMENTO DOS PROGRAMAS E AÇÕES DO PPA - 2010

PROGRAMA: 3215 - PROGRAMA EXPANSAO DA AGROINDUSTRIA

Objetivo: Dotar o setor agropecuário de infraestrutura, por meio da implantação de agroindústrias, visando agregar valor aos produtos disponibilizados.

Público Alvo: Agricultores, criadores, pescadores, aquicultores, extrativistas, assentados da reforma agrária e demais segmentos da sociedade civil.

Indicador (unidade de medida): Unidades de agroindústrias criadas | Indice no inicio do PPA: - | Indice no ano de avaliação: | Indice no Final do PPA: -

Ações Orçamentárias / Não Orçamentárias

Projetos / Produto (Unidade)	Regionalização	Execução Física: Previsão PPA ano de avaliação	Execução Física: Realizado	Execução Física: A Realizar até o final do PPA	Execução Fínanceira: Realizado
Implantação de Agroindústria de Produtos Agrícolas - 1156					
Centro construído/implantado (Unidade)	Estado	5,000	-	-	-
	Região Metropolitana	-	1,000	-	26.762
Total por Ação:		**5,000**	**1,000**	**-**	**26.762**
Implantação de Agroindústria de Produtos de Origem Florestal e Fauna - 1157					
Unidade construída/ampliada (Unidade)	Região do Alto Rio Negro	1,000	-	-	-
Implantação de Agroindústria de Produtos da Pesca e Aquicultura - 1158					
Unidade implantada (Unidade)	Região do Baixo Amazonas	1,000	-	-	-
	Região do Triângulo (Jutaí, Juruá, Solimões)	2,000	-	-	-
	Região Metropolitana	1,000	-	-	-
Total por Ação:		**4,000**	**-**	**-**	**0**
Implantação de Agroindústria de Produtos Animais - 1159					
Unidade estruturada (Unidade)	Estado	7,000	-	-	-

MONITORAMENTO DOS PROGRAMAS E AÇÕES DO PPA - 2010

PROGRAMA: 3000 - PROGRAMA EXPANSAO DA PRODUÇAO RURAL

Objetivo: Promover o uso racional dos recursos naturais do Estado do Amazonas, mediante a formação de arranjos produtivos sustentáveis, assegurando condições necessárias a produção, comercialização e organização das comunidades, visando a geração de emprego e renda ao homem e a mulher do campo.

Público Alvo: Agricultores, criadores, pescadores, aqüicultores, agroextrativistas, assentados da reforma agrária e demais segmentos da sociedade civil.

Indicador (unidade de medida): Produção Agrícola Industrial Alcançada — Indice no inicio do PPA: 25.000,000 — Indice no ano de avaliação: — Indice no Final do PPA: 29.000,000

Indicador (unidade de medida): Produção Pesqueira Alcançada — Indice no inicio do PPA: 4.525,000 — Indice no ano de avaliação: — Indice no Final do PPA: 7.000,000

Indicador (unidade de medida): Produção Pecuária Alcançada — Indice no inicio do PPA: 8.500,000 — Indice no ano de avaliação: — Indice no Final do PPA: 9.000,000

Ações Orçamentárias / Não Orçamentárias

Atividades / Produto (Unidade)	Regionalização	Execução Física: Previsão PPA ano de avaliação	Execução Física: Realizado	Execução Física: A Realizar até o final do PPA	Execução Financeira: Realizado
Expansão da Produção Agrícola - 2104					
Produtor assistido (Unidade)	Estado	90.000,000	79.000,000	-79.000,000	5.859.278
	Região do Alto Rio Negro	-	200,000	-	154.015
	Região Metropolitana	-	150,000	-	822.000
Total por Ação:		**90.000,000**	**79.350,000**	**-79.000,000**	**6.835.293**
Expansão da Produção Florestal e Fauna - 2107					
Unidade geográfica delimitada (Unidade)	Estado	1,000	-	3,000	-
Expansão da Produção de Pesca e Aquicultura - 2108					
Pescador/aquicultor beneficado (Unidade)	Estado	1.500,000	800,000	5.500,000	637.316
Total por Ação:		**1.500,000**	**800,000**	**5.500,000**	**637.316**

Ações Orçamentárias / Não Orçamentárias

Projetos / Produto (Unidade)	Regionalização	Execução Física: Previsão PPA ano de avaliação	Execução Física: Realizado	Execução Física: A Realizar até o final do PPA	Execução Financeira: Realizado
Expansão da Produção Pecuária - 1139					
Animal vacinado (Unidade)	Estado	1.500,000	1.150,000	-1.150,000	20.197.922
	Região Metropolitana	-	-	-	146.100
Total por Ação:		**1.500,000**	**1.150,000**	**-1.150,000**	**20.344.022**

MONITORAMENTO DOS PROGRAMAS E AÇÕES DO PPA - 2010

PROGRAMA: 2101 - PROGRAMA INTEGRADO DE ASSISTÊNCIA E RESSOCIALIZAÇAO DE DETENTOS E ALBERGADOS

Objetivo: Reintegrar o apenado judicial ao convívio social, utilizando e aplicando os recursos jurídicos, laborais, educativos e profissionalizantes, direcionada às condições de cada regime de pena.

Público Alvo: População carcerária.

Indicador (unidade de medida): Redução do número de reincidentes.	Indice no inicio do PPA: -	Indice no ano de avaliação: Indice no Final do PPA: -
Indicador (unidade de medida): Número total de apenados.	Indice no inicio do PPA: 4.294,000	Indice no ano de avaliação: - Indice no Final do PPA: 4.294,000
Indicador (unidade de medida): Custo médio mensal por apenado no Sistema Penitenciário.	Indice no inicio do PPA: 1.517,000	Indice no ano de avaliação: - Indice no Final do PPA: 1.517,000

Ações Orçamentárias / Não Orçamentárias

Atividades Produto (Unidade)	Regionalização	Execução Física Previsão PPA ano de avaliação	Realizado	A Realizar até o final do PPA	Execução Fínanceira Realizado
Profissionalização de Detentos e Albergados - 2085					
Apenado profissionalizado (Unidade)	Estado	1.334,000	240,000	32.550,000	81.776
Total por Ação:		**1.334,000**	**240,000**	**32.550,000**	**81.776**
Mutirão da Execução Penal no Estado do Amazonas - 2086					
Processo tramitado (Unidade)	Estado	1.000,000	1.000,000	1.800,000	4.685
Operacionalização das Ações do Fundo Penitenciário do Estado do Amazonas - 2087					
Apenado assistido (Unidade)	Estado	295,000	295,000	1.053,000	511.697
Incentivo a Atividades Laborais - 2089					
Custodiado beneficiado (Unidade)	Estado	207,000	-	507,000	-
	Região Metropolitana	100,000	-	846,000	8.164
Total por Ação:		**307,000**	**-**	**1.353,000**	**8.164**

MONITORAMENTO DOS PROGRAMAS E AÇÕES DO PPA - 2010

PROGRAMA: 3166 - PROGRAMA SOCIAL E AMBIENTAL DOS IGARAPES DE MANAUS

Objetivo: Melhorar as condições de moradia da população residente na área do entorno dos igarapés de Manaus.

Público Alvo: População residente na área do entorno dos igarapés de Manaus.

Indicador (unidade de medida): Índice de recuperação de igarapés — Indice no inicio do PPA: - — Indice no ano de avaliação: — Indice no Final do PPA: -

Indicador (unidade de medida): Nº de Unidades Habitacionais Construídas pelo Prosamim — Indice no inicio do PPA: 717,000 — Indice no ano de avaliação: — Indice no Final do PPA: -

Ações Orçamentárias / Não Orçamentárias

Projetos / Produto (Unidade)	Regionalização	Execução Física: Previsão PPA ano de avaliação	Execução Física: Realizado	Execução Física: A Realizar até o final do PPA	Execução Fínanceira: Realizado
Canalização e Dragagem dos Igarapés de Manaus - 1083					
Igarapé dragado e canalizado (Unidade)	Região Metropolitana	1,000	91,990	-80,990	61.277.167
Reassentamento, Urbanização e Saneamento Básico do Entorno dos Igarapés - 1084					
Família reassentada (Unidade)	Região Metropolitana	1.277,000	727,000	9.033,000	38.267.306
Total por Ação:		**1.277,000**	**727,000**	**9.033,000**	**38.267.306**
Sustentabilidade Social e Institucional - 1085					
Família assistida (Unidade)	Estado	-	1.819,000	-	81.000
	Região Metropolitana	99,000	1.819,400	139,600	1.004.754
Total por Ação:		**99,000**	**3.638,400**	**139,600**	**1.085.754**
Melhoria Ambiental, Urbanística e Habitacional - 1086					
Drenagem e saneamento (metro)	Estado	-	1.470,000	-	4.656.971
	Região Metropolitana	48.405,000	63.534,120	63.211,880	148.763.176
Total por Ação:		**48.405,000**	**65.004,120**	**63.211,880**	**153.420.147**

MONITORAMENTO DOS PROGRAMAS E AÇÕES DO PPA - 2010

PROGRAMA: 3220 - PROGRAMA SOCIOCULTURAL RURAL

Objetivo: Propiciar a interação entre os diversos setores da sociedade, objetivando o alcance de metas sociais que possam dar sustentação à vida do homem e da mulher do campo, tais como eventos, feiras agropecuárias, encontros de agricultores rurais (ETAF), bem como a construção de casas populares no campo.

Público Alvo: Agricultores, criadores, pescadores, aquicultores, extrativistas, assentados da reforma agrária e demais segmentos da sociedade civil.

Indicador (unidade de medida): Variação Nominal de Famílias Atendidas com o Programa Indice no inicio do PPA: - Indice no ano de avaliação:
Indice no Final do PPA: -

Ações Orçamentárias / Não Orçamentárias

Atividades / Produto (Unidade)	Regionalização	Execução Física – Previsão PPA ano de avaliação	Execução Física – Realizado	Execução Física – A Realizar até o final do PPA	Execução Fínanceira – Realizado
Encontros, Eventos e Feiras para Promoção da Produção Rural - 2380					
Evento realizado (Unidade)	Estado	23,000	27,000	-27,000	1.950.668
	Região do Baixo Amazonas	-	1,000	-	150.000
	Região do Madeira	-	1,000	-	150.000
	Região do Rio Negro/Solimões	-	2,000	-	170.000
	Região Metropolitana	-	1,000	-	150.000
Total por Ação:		**23,000**	**32,000**	**-27,000**	**2.570.668**
Apoio Cultural e Desportivo no Campo - 2382					
Produtor beneficiado (Unidade)	Estado	300,000	160,000	-160,000	95.912
Peixe Popular - Aquisição de Excedentes - 2419					
Família beneficiada (Unidade)	Estado	15.000,000	5.500,000	-5.500,000	32.000
Capacitação e Organização Social - 2420					
Produtor capacitado (Unidade)	Estado	100,000	120,000	-120,000	45.000

Ações Orçamentárias / Não Orçamentárias

Projetos / Produto (Unidade)	Regionalização	Execução Física – Previsão PPA ano de avaliação	Execução Física – Realizado	Execução Física – A Realizar até o final do PPA	Execução Fínanceira – Realizado
Casas Populares na Zona Rural - 1165					
- (Unidade)	Estado	33,000	7,000	-7,000	50.000
Apoio à Ressocialização de Comunidades Carcerárias - 1187					
Cidadão atendido (Unidade)	Estado	50,000	-	-	-

MONITORAMENTO DOS PROGRAMAS E AÇÕES DO PPA - 2010

PROGRAMA: 3135 - PROJETO DE DESENVOLVIMENTO REGIONAL DO ESTADO DO AMAZONAS - ZONA FRANCA VERDE

Objetivo: Executar políticas regionais integradas para reverter aspectos negativos que interferem na melhoria das condições de vida da população do Estado.

Público Alvo: População do Amazonas.

Indicador (unidade de medida): Aplicação de crédito - Capital	Indice no inicio do PPA: 1.267,000	Indice no ano de avaliação: Indice no Final do PPA: 3.000,000
Indicador (unidade de medida): Aplicação de crédito - Interior	Indice no inicio do PPA: 1.590,000	Indice no ano de avaliação: Indice no Final do PPA: 3.500,000
Indicador (unidade de medida): Aplicação de recursos	Indice no inicio do PPA: 244,000	Indice no ano de avaliação: Indice no Final do PPA: 450,000
Indicador (unidade de medida): Aplicação de inadimplência	Indice no inicio do PPA: 37,000	Indice no ano de avaliação: Indice no Final do PPA: 15,000
Indicador (unidade de medida): Volume de investimento dos projetos - CODAM	Indice no inicio do PPA: 632.683,000	Indice no ano de avaliação: Indice no Final do PPA: 1.000.000,000

Ações Orçamentárias / Não Orçamentárias

Atividades		Execução Física			Execução Fínanceira
Produto (Unidade)	Regionalização	Previsão PPA ano de avaliação	Realizado	A Realizar até o final do PPA	Realizado
Formulação e Gestão da Política de Desenvolvimento - 2231					
Estudo/projeto viabilizado (% de execução)	Estado	10,000	-	60,000	18.002
Fortalecimento das Micro e Pequenas Empresas - 2233					
Projeto implantado (Unidade)	Estado	1,000	-	7,000	598.936
Promoção Comercial: Feiras e Outros Eventos - 2234					
Evento (Unidade)	Região Metropolitana	30,000	-	42,000	890.000
Formulação e Proposição de Políticas Públicas para o Setor Terciário - 2235					
Estudo/projeto viabilizado (Unidade)	Estado	10,000	-	55,000	-
Formulação e Apoio à Implementação de Projetos Especiais de Desenvolvimento Sustentável - 2236					
Plano elaborado (Unidade)	Estado	4,000	-	50,000	13.343
Formulação, Promoção e Gestão de Cunho Internacional, para o Desenvolvimento Socioeconômico do Estado do Amazonas - 2368					
Estudo/Projeto realizado (Unidade)	Estado	126,000	-	-	68.184

Ações Orçamentárias / Não Orçamentárias

Não Orçamentárias		Execução Física			Execução Fínanceira
Produto (Unidade)	Regionalização	Previsão PPA ano de avaliação	Realizado	A Realizar até o final do PPA	Realizado

MONITORAMENTO DOS PROGRAMAS E AÇÕES DO PPA - 2010

Ações Orçamentárias / Não Orçamentárias

Não Orçamentárias		Execução Física			Execução Fínanceira
Produto (Unidade)	Regionalização	Previsão PPA ano de avaliação	Realizado	A Realizar até o final do PPA	Realizado
Financiamento de Projetos de Desenvolvimento - 9008					
Projeto financiado (Unidade)	Estado	125,000	128,000	207,000	85.543.554
Desenvolvimento de Ações Integradas na Região do Alto Solimões - 9009					
Unidade gerenciada (Unidade)	Região do Alto Solimões	42,000	42,000	-42,000	12.156.326
	Região do Triângulo (Jutaí, Juruá, Solimões)	12,000	-	-	-
	Região Metropolitana	6,000	-	33,000	-
Total por Ação:		**60,000**	**42,000**	**-9,000**	**12.156.326**
Investimento no Desenvolvidmento Regional do Amazonas - 9010					
Unidade gerenciada (Unidade)	Estado	1,000	1,000	14,000	2.127.461
Elaboração e Execução de Projetos para o Desenvolvimento do Amazonas - 9011					
Projeto gerenciado (Unidade)	Estado	4,000	108,000	-92,000	95.569.248
Desenvolvimento de Ações Integradas nas Regiões do Purus e do Madeira - 9051					
Unidade gerenciada (Unidade)	Região do Madeira	5,000	-	-	-
	Região do Purus	5,000	-	-	-
Total por Ação:		**10,000**	**-**	**-**	**0**

Ações Orçamentárias / Não Orçamentárias

Projetos		Execução Física			Execução Fínanceira
Produto (Unidade)	Regionalização	Previsão PPA ano de avaliação	Realizado	A Realizar até o final do PPA	Realizado
Desenvolvimento de Ações Integradas na Região do Alto Solimões - 1078					
Unidade gerenciada (Unidade)	Região do Alto Solimões	-	-	-	1.300.000
	Região Metropolitana	16,000	9,000	-9,000	8.767.000
Total por Ação:		**16,000**	**9,000**	**-9,000**	**10.067.000**
Aquisição de Produtos Regionalizados para a Rede Estadual de Ensino - 1079					
Projeto implantado (Unidade)	Estado	1,000	1,000	3,000	34.113.362
	Região do Alto Solimões	-	-	-	477.248
	Região do Médio Amazonas	-	-	-	128.185
	Região do Purus	-	-	-	172.672
	Região do Rio Negro/Solimões	-	-	-	68.172
	Região Metropolitana	-	-	-	575.512
Total por Ação:		**1,000**	**1,000**	**3,000**	**35.535.150**

MONITORAMENTO DOS PROGRAMAS E AÇÕES DO PPA - 2010

PROGRAMA: 3171 - PROMOÇAO DO TRABALHO

Objetivo: Oportunizar emprego e trabalho à população economicamente ativa, contribuindo para a melhoria da qualidade de vida no Amazonas.

Público Alvo: População economicamente ativa, desempregada/desocupada do Estado do Amazonas.

Indicador (unidade de medida): Variação anual de vagas reais preenchidas — Indice no inicio do PPA: 10,000 — Indice no ano de avaliação: — Indice no Final do PPA: 50,000

Indicador (unidade de medida): Trabalhadores inscritos na rede de atendimento do SINE — Indice no inicio do PPA: 40.000,000 — Indice no ano de avaliação: 2.046,000 — Indice no Final do PPA: 60.000,000

Ações Orçamentárias / Não Orçamentárias

Atividades / Produto (Unidade)	Regionalização	Execução Física: Previsão PPA ano de avaliação	Execução Física: Realizado	Execução Física: A Realizar até o final do PPA	Execução Fínanceira: Realizado
Intermediação de Emprego - 2267					
Vaga captada (Unidade)	Estado	13.220,000	19.351,000	49.578,000	753.866
Qualificação Profissional - 2268					
Trabalhador qualificado (Unidade)	Estado	1.058,000	836,000	9.628,000	2.971.367
Seguro-Desemprego - 2269					
Trabalhador habilitado (Unidade)	Estado	21.197,000	72.501,000	209.696,000	254.189

MONITORAMENTO DOS PROGRAMAS E AÇÕES DO PPA - 2010

PROGRAMA: 3010 - PROTEÇAO SOCIAL ESPECIAL

Objetivo: Desenvolver serviços e ações socioassistenciais que garantam a proteção social e defesa de direitos violados.

Público Alvo: Famílias e indivíduos que se encontram com seus direitos violados ou ameaçados, vitimizados por abandono, maus tratos físicos e/ou psíquicos, abuso sexual, uso de substâncias psicoativas ou, ainda, que estejam cumprindo medidas socioeducativas, se encontrem em situação de rua, de trabalho infantil ou escravo, dentre outras situações de risco ou exclusão social.

Indicador (unidade de medida): Pessoas atendidas em relação ao número de solicitações Indice no inicio do PPA: - Indice no ano de avaliação:
Indice no Final do PPA: 70,000

Ações Orçamentárias / Não Orçamentárias

Atividades		Execução Física			Execução Fínanceira
Produto (Unidade)	Regionalização	Previsão PPA ano de avaliação	Realizado	A Realizar até o final do PPA	Realizado
Implementação do Sistema Estadual de Atendimento Socioeducativo - 2126					
Adolescente assistido (Unidade)	Estado	-	738,000	-	633.716
	Região Metropolitana	6.800,000	766,000	26.134,000	925.851
Total por Ação:		**6.800,000**	**1.504,000**	**26.134,000**	**1.559.566**
Apoio Financeiro a Iniciativas de Inclusão Social dos Grupos Suscetíveis ao Processo de Exclusão - 2127					
Família beneficiada (Unidade)	Estado	7.300,000	776,000	24.624,000	2.248.605
Garantia de Defesa de Direitos e de Proteção Social - 2128					
Pessoa assistida (Unidade)	Região Metropolitana	15.000,000	7.729,000	70.271,000	71.690
Implementação de Abrigos de Proteção Social Especial e Centros de Referência Especializado de Assistência Social - CREAS - 2357					
Pessoa assistida (Unidade)	Estado	60.000,000	24.949,000	-24.949,000	5.312.220

Ações Orçamentárias / Não Orçamentárias

Projetos		Execução Física			Execução Fínanceira
Produto (Unidade)	Regionalização	Previsão PPA ano de avaliação	Realizado	A Realizar até o final do PPA	Realizado
Implantação de Centros de Referência Especializado da Assistência Social e Abrigos - 1040					
Centro e abrigo implantado (Unidade)	Estado	2,000	9,000	-2,000	19.464
Construção, Reforma e Equipamento de Unidades de Atendimento Socioeducativo - 1041					
Unidade construída/reformada/equipada (Unidade)	Região Metropolitana	1,000	-	5,000	-

MONITORAMENTO DOS PROGRAMAS E AÇÕES DO PPA - 2010

PROGRAMA: 3020 - QUALIDADE NO ENSINO SUPERIOR

Objetivo: Formar profissionais de ensino superior em todas as áreas do conhecimento puro e aplicado e atuar como núcleo de inteligência geradora da política desenvolvimentista do Estado.

Público Alvo: Comunidade amazônida que busque os ensinamentos e conhecimentos oferecidos pela UEA.

Indicador (unidade de medida): Indice de desempenho acadêmico — Indice no inicio do PPA: 1,300 — Indice no ano de avaliação: — Indice no Final do PPA: 2,060

Indicador (unidade de medida): Índice de Qualificação Docente da Instituição — Indice no inicio do PPA: 2,790 — Indice no ano de avaliação: — Indice no Final do PPA: 3,080

Ações Orçamentárias / Não Orçamentárias

Atividades / Produto (Unidade)	Regionalização	Execução Física: Previsão PPA ano de avaliação	Execução Física: Realizado	Execução Física: A Realizar até o final do PPA	Execução Financeira: Realizado
Atendimento das Atividades de Pós-Graduação e Pesquisa - 2138					
Profissional em processo de pós-graduação (Unidade)	Estado	-	-	-	8.706.116
	Região Metropolitana	254,000	1.001,000	-1.001,000	4.197.410
Total por Ação:		**254,000**	**1.001,000**	**-1.001,000**	**12.903.525**
Atendimento das Atividades de Extensão e Assuntos Comunitários - 2139					
Projeto desenvolvido (Unidade)	Estado	15,000	12,000	64,000	10.335.475
	Região do Alto Solimões	-	-	-	156.500
	Região do Baixo Amazonas	-	1,000	-	251.804
	Região do Triângulo (Jutaí, Juruá, Solimões)	-	1,000	-	177.325
	Região Metropolitana	10,000	7,000	-7,000	3.451.007
Total por Ação:		**25,000**	**21,000**	**57,000**	**14.372.111**
Atendimento das Atividades de Graduação - 2358					
Aluno em processo de graduação (Unidade)	Estado	30.000,000	20.060,000	-20.060,000	26.265.351
	Região do Alto Rio Negro	126,000	42,000	-42,000	587.975
	Região do Alto Solimões	-	251,000	-	578.669
	Região do Baixo Amazonas	126,000	58,000	-58,000	1.350
	Região do Madeira	-	94,000	-	1.247.458
	Região Metropolitana	630,000	311,000	-311,000	3.810.365
Total por Ação:		**30.882,000**	**20.816,000**	**-20.471,000**	**32.491.168**
Atendimento das Atividades de Planejamento - 2359					
Unidade atendida (Unidade)	Estado	10,000	-	-	-
Atendimento das Atividades Suplementares - 2398					
Usuário atendido (Unidade)	Estado	154.836,000	111.173,000	-111.173,000	3.806.673

Ações Orçamentárias / Não Orçamentárias

MONITORAMENTO DOS PROGRAMAS E AÇÕES DO PPA - 2010

Ações Orçamentárias / Não Orçamentárias

Projetos Produto (Unidade)	Regionalização	Execução Física Previsão PPA ano de avaliação	Realizado	A Realizar até o final do PPA	Execução Fínanceira Realizado
Ampliação, Construção, Modernização e Reforma da Rede Física da UEA - 1044					
Área construída (Metro quadrado)	Região Metropolitana	1.050,000	1.538,000	1.862,000	199.635

MONITORAMENTO DOS PROGRAMAS E AÇÕES DO PPA - 2010

PROGRAMA: 2108 - REESTRUTURAÇAO DO SISTEMA PENITENCIARIO

Objetivo: Construir, ampliar e aparelhar todas as Unidades Prisionais do Sistema Penitenciário, conforme exigência da legislação pertinente e diretrizes do Ministério da Justiça. Capacitar os profissinais do Sistema.

Público Alvo: População carcerária.

Indicador (unidade de medida): Déficit de vagas no sistema penal. Indice no inicio do PPA: 66,000 Indice no ano de avaliação:
Indice no Final do PPA: 30,000

Ações Orçamentárias / Não Orçamentárias

Atividades		Execução Física			Execução Fínanceira
Produto (Unidade)	Regionalização	Previsão PPA ano de avaliação	Realizado	A Realizar até o final do PPA	Realizado
Implementação da Escola Penitenciária do Estado - 2090					
Servidor capacitado (Unidade)	Estado	578,000	601,000	1.711,000	27.439

Ações Orçamentárias / Não Orçamentárias

Projetos		Execução Física			Execução Fínanceira
Produto (Unidade)	Regionalização	Previsão PPA ano de avaliação	Realizado	A Realizar até o final do PPA	Realizado
Reforma, Ampliação e Aparelhamento das Unidades Penais no Estado - 1012					
Unidade reformada/ampliada (Unidade)	Estado	5,000	-	755,000	-
Construção, Ampliação e Aparelhamento de Unidades Prisionais no Estado - 1013					
Unidade construída/ampliada/aparelhada (Unidade)	Estado	1,000	-	23,000	1.596.645
	Região do Médio Amazonas	-	-	-	69.221
	Região do Triângulo (Jutaí, Juruá, Solimões)	-	-	-	10.072
	Região Metropolitana	-	-	-	5.260.391
Total por Ação:		**1,000**	**-**	**23,000**	**6.936.329**

MONITORAMENTO DOS PROGRAMAS E AÇÕES DO PPA - 2010

PROGRAMA: 3073 - REGISTRO MERCANTIL

Objetivo: Otimizar o tempo de atendimento do registro mercantil e da demanda de informações empresariais por entidades oficiais, universo empresarial e demais segmentos da sociedade.

Público Alvo: Usuários da JUCEA, entidades oficiais e universo empresarial.

Indicador (unidade de medida): Documentos Digitalizados — Indice no inicio do PPA: - — Indice no ano de avaliação: — Indice no Final do PPA: -

Indicador (unidade de medida): Documentos disponibilizados digitalizados — Indice no inicio do PPA: - — Indice no ano de avaliação: — Indice no Final do PPA: -

Ações Orçamentárias / Não Orçamentárias

Atividades		Execução Física			Execução Fínanceira
Produto (Unidade)	Regionalização	Previsão PPA ano de avaliação	Realizado	A Realizar até o final do PPA	Realizado
Registro de Empresas Mercantis e Atividades Afins - 2167					
Empresa/atividade afim registrada (Unidade)	Estado	4.823,000	6.178,000	17.350,000	1.027.132

Ações Orçamentárias / Não Orçamentárias

Projetos		Execução Física			Execução Fínanceira
Produto (Unidade)	Regionalização	Previsão PPA ano de avaliação	Realizado	A Realizar até o final do PPA	Realizado
Implantação do Gerenciamento Eletrônico de Documentos da JUCEA - 1059					
Sistema implantado (Unidade)	Estado	1,000	-	3,000	-

MONITORAMENTO DOS PROGRAMAS E AÇÕES DO PPA - 2010

PROGRAMA: 3127 - REGULARIZAÇAO FUNDIARIA

Objetivo: Coordenar o planejamento, monitorar e avaliar a implementação da política de gestão territorial; criar assentamento e promover a regularização fundiária.

Público Alvo: Administração pública e parceiros de programas e projetos de desenvolvimento territorial; famílias carentes e/ou sob risco social; ocupantes de terras públicas ou privadas em geral.

Indicador (unidade de medida): Títulos Expedidos | Indice no inicio do PPA: 21,000 | Indice no ano de avaliação: | Indice no Final do PPA: 20,000

Ações Orçamentárias / Não Orçamentárias

Atividades / Produto (Unidade)	Regionalização	Execução Física: Previsão PPA ano de avaliação	Execução Física: Realizado	Execução Física: A Realizar até o final do PPA	Execução Fínanceira: Realizado
Manutenção do Acervo Fundiário - 2227					
Acervo mantido (Unidade)	Estado	1,000	-	4,000	-
Cooperação Técnica - 2228					
Cooperação Técnica Firmada (Unidade)	Estado	1,000	-	8,000	-
Desenvolvimento de Ações Fundiárias - 2229					
Título de Terra Expedido (Unidade)	Estado	1.281,000	-	8.281,000	5.287.863
Desapropriação de Imóveis para Fins de Assentamento - 2230					
Área Desapropriada (Unidade)	Estado	1,000	-	4,000	-
	Região Metropolitana	-	-	-	6.000.000
Total por Ação:		**1,000**	**-**	**4,000**	**6.000.000**

Ações Orçamentárias / Não Orçamentárias

Projetos / Produto (Unidade)	Regionalização	Execução Física: Previsão PPA ano de avaliação	Execução Física: Realizado	Execução Física: A Realizar até o final do PPA	Execução Fínanceira: Realizado
Implantação de Postos Regionais - 1076					
Posto implantado (Unidade)	Estado	1,000	-	8,000	-

MONITORAMENTO DOS PROGRAMAS E AÇÕES DO PPA - 2010

PROGRAMA: 3039 - TELECOMUNICAÇAO E RADIODIFUSAO

Objetivo: Reaparelhar e ampliar as estações de televisão e rádio.

Público Alvo: População em geral.

Indicador (unidade de medida): Índice de Telecomunicação e Radiodifusão - ITR | Indice no inicio do PPA: 75,000 | Indice no ano de avaliação: | Indice no Final do PPA: 100,000

Ações Orçamentárias / Não Orçamentárias

Atividades		Execução Física			Execução Fínanceira
Produto (Unidade)	Regionalização	Previsão PPA ano de avaliação	Realizado	A Realizar até o final do PPA	Realizado
Digitalização e Operacionalização da TV e Rádio Cultura do Amazonas - 2143					
Programa veiculado (Unidade)	Estado	500,000	-	2.000,000	96.082

Ações Orçamentárias / Não Orçamentárias

Projetos		Execução Física			Execução Fínanceira
Produto (Unidade)	Regionalização	Previsão PPA ano de avaliação	Realizado	A Realizar até o final do PPA	Realizado
Implantação de Retransmissoras no Interior do Estado - 1048					
Retransmissora implantada (Unidade)	Estado	1,000	-	1,000	-

MONITORAMENTO DOS PROGRAMAS E AÇÕES DO PPA - 2010

PROGRAMA: 3152 - TRANSPARÊNCIA E CIDADANIA

Objetivo: Informar à sociedade sobre os trabalhos legislativos e atuação de seus membros e promover a participação da sociedade para consolidar a aceitação das ações da Assembléia Legislativa.

Público Alvo: População do Estado do Amazonas.

Indicador (unidade de medida): Nº mensal / anual de inserções na TV e Rádio + nº de matérias (títulos) veiculadas na imprensa escrita

Indice no inicio do PPA: -

Indice no ano de avaliação:

Indice no Final do PPA: 100,000

Ações Orçamentárias / Não Orçamentárias

Atividades / Produto (Unidade)	Regionalização	Execução Física			Execução Fínanceira
		Previsão PPA ano de avaliação	Realizado	A Realizar até o final do PPA	Realizado
Divulgação das Atividades Legislativas da ALE - 2250					
Sistema de comunicação mantido (Unidade)	Estado	4,000	4,000	12,000	781.166
Implementação da Escola do Legislativo - 2370					
Assessor/servidor/dependente capacitado (Unidade)	Estado	3.520,000	3.791,000	10.708,000	121.903

MONITORAMENTO DOS PROGRAMAS E AÇÕES DO PPA - 2010

PROGRAMA: 3169 - UNIVERSALIZAÇAO DO ACESSO AOS SERVIÇOS PUBLICOS E PROGRAMAS DE GOVERNO

Objetivo: Disponibilizar os serviços públicos e programas de governo à população do Amazonas, de forma descentralizada.

Público Alvo: População do Estado.

Indicador (unidade de medida): Variação anual de atendimentos prestados ao cidadão pelo PAC — Indice no inicio do PPA: - — Indice no ano de avaliação: — Indice no Final do PPA: 20,000

Indicador (unidade de medida): Variação anual de atendimento do PAI — Indice no inicio do PPA: - — Indice no ano de avaliação: — Indice no Final do PPA: 20,000

Ações Orçamentárias / Não Orçamentárias

Atividades / Produto (Unidade)	Regionalização	Execução Física: Previsão PPA ano de avaliação	Execução Física: Realizado	Execução Física: A Realizar até o final do PPA	Execução Fínanceira: Realizado
Implementação das Unidades de Pronto Atendimento ao Cidadão - PAC - 2262					
Cidadão atendido (Unidade)	Região do Baixo Amazonas	-	-	-	603.120
	Região Metropolitana	908.280,000	3.263.062,850	5.250.937,150	4.248.217
Total por Ação:		**908.280,000**	**3.263.062,850**	**5.250.937,150**	**4.851.337**
Implementação e Manutenção do Pronto Atendimento Itinerante - PAI - 2263					
Atendimento prestado (Unidade)	Estado	1.196.000,000	341.533,000	2.869.467,000	6.470.240
	Região Metropolitana	-	600,000	-	1.689.979
Total por Ação:		**1.196.000,000**	**342.133,000**	**2.869.467,000**	**8.160.219**

Ações Orçamentárias / Não Orçamentárias

Projetos / Produto (Unidade)	Regionalização	Execução Física: Previsão PPA ano de avaliação	Execução Física: Realizado	Execução Física: A Realizar até o final do PPA	Execução Fínanceira: Realizado
Implantação das Unidades de Pronto Atendimento ao Cidadão - PAC - 1180					
Unidade construída/adaptada/reformada/equipada (Unidade)	Região do Alto Juruá	1,000	-	-	-
	Região do Madeira	1,000	-	-	-
	Região do Triângulo (Jutaí, Juruá, Solimões)	1,000	-	-	-
Total por Ação:		**3,000**	**-**	**-**	**0**

MONITORAMENTO DOS PROGRAMAS E AÇÕES DO PPA - 2010

PROGRAMA: 3203 - VALORIZAÇAO E FORMAÇAO DO PROFISSIONAL DE EDUCAÇAO

Objetivo: Oferecer condições de qualificação profissional inicial e continuada e valorização profissional para docentes e não-docentes.

Público Alvo: Profissionais docentes e não-docentes no exercício de suas funções na educação.

Indicador (unidade de medida): Índice de Desenvolvimento da Educação Básica - IDEB Indice no inicio do PPA: 2,700 Indice no ano de avaliação:
Indice no Final do PPA: 3,200

Ações Orçamentárias / Não Orçamentárias

Atividades / Produto (Unidade)	Regionalização	Execução Física: Previsão PPA ano de avaliação	Execução Física: Realizado	Execução Física: A Realizar até o final do PPA	Execução Fínanceira: Realizado
Formação dos Profissionais Docentes e Não-Docentes do Ensino Fundamental - 2303					
Profissional de educação beneficiado (Unidade)	Estado	4.806,000	2.836,000	15.597,000	2.646.699
Incrementação das Atividades do Centro de Formação Profissional - CEPAN - 2304					
Profissional de educação docente e não docente beneficiado (Unidade)	Estado	-	12.126,000	-	86.900
	Região Metropolitana	50.820,000	-	248.722,000	24.852
Total por Ação:		**50.820,000**	**12.126,000**	**248.722,000**	**111.752**
Valorização dos Profissionais da Educação - 2305					
Profissional de educação docente e não-docente beneficiado (Unidade)	Estado	50.800,000	34.126,000	264.576,000	32.593.535
Formação dos Profissionais Docentes e Não-Docentes do Ensino Médio - 2306					
Profissional de educação beneficiado (Unidade)	Estado	7.526,000	4.761,000	27.263,000	1.803.121
	Região do Baixo Amazonas	-	34,000	-	20.904
	Região do Madeira	-	-	-	32.000
	Região Metropolitana	-	3.500,000	-	3.839.414
Total por Ação:		**7.526,000**	**8.295,000**	**27.263,000**	**5.695.439**

MONITORAMENTO DOS PROGRAMAS E AÇÕES DO PPA - 2010

PROGRAMA: 3072 - VIGILÂNCIA A SAUDE

Objetivo: Buscar a melhoria da qualidade de vida da população do Estado do Amazonas, por meio da promoção e proteção à saúde, mediante ações integradas das vigilâncias epidemiológica, sanitária, ambiental e laboratorial, bem como o controle de doenças e agravos, incluindo educação, capacitação, pesquisa e ações interinstitucionais.

Público Alvo: População do Estado do Amazonas.

Indicador (unidade de medida): Proporção de casos de doenças de notificação compulsória- DNC encerrados oportunamente após notificação.	Indice no inicio do PPA: 70,000	Indice no ano de avaliação: Indice no Final do PPA: 90,000
Indicador (unidade de medida): Número de casos novos da Malária	Indice no inicio do PPA: 202.000,000	Indice no ano de avaliação: Indice no Final do PPA: 41.501,000
Indicador (unidade de medida): Média Trimestral de Infestação Predial com Larva Aedes Aegypti em Manaus	Indice no inicio do PPA: 3,000	Indice no ano de avaliação: 55,000 Indice no Final do PPA: 1,000
Indicador (unidade de medida): Cobertura vacinal por tetravalente em menores de um ano	Indice no inicio do PPA: 94,000	Indice no ano de avaliação: Indice no Final do PPA: 95,000
Indicador (unidade de medida): Cobertura de municípios com inspeções sanitárias realizadas nos estabelecimentos cadastrados, exceto os de alimentação	Indice no inicio do PPA: 60,000	Indice no ano de avaliação: Indice no Final do PPA: 100,000
Indicador (unidade de medida): Percentual de municípios certificados em Vigilância em Saúde	Indice no inicio do PPA: 42,000	Indice no ano de avaliação: Indice no Final do PPA: 100,000

Ações Orçamentárias / Não Orçamentárias

Atividades / Produto (Unidade)	Regionalização	Execução Física: Previsão PPA ano de avaliação	Execução Física: Realizado	Execução Física: A Realizar até o final do PPA	Execução Fínanceira: Realizado
Vigilância Ambiental em Saúde - 2161					
Ação de vigilância ambiental realizada (Unidade)	Estado	458.552,000	1.012.489,000	1.651.479,000	28.272.350
	Região Metropolitana	-	-	-	32.000
Total por Ação:		**458.552,000**	**1.012.489,000**	**1.651.479,000**	**28.304.350**
Vigilância Sanitária - 2162					
Inspeção sanitária realizada (Unidade)	Estado	749,000	448,000	2.313,000	814.448
Vigilância Epidemiológica - 2163					
Criança vacinada menor de 1 ano (Unidade)	Estado	34.322,000	215.417,000	39.399,000	676.761
Exames Laboratoriais em Saúde Pública - LACEN - 2164					
Exame realizado (Unidade)	Estado	36.201,000	56.120,000	253.375,000	6.617.313
Funcionamento da Fundação de Vigilância em Saúde - 2165					
Unidade mantida (Unidade)	Região Metropolitana	1,000	1,000	3,000	3.837.622
Fortalecimento das Ações de Vigilância em Saúde - 2166					
Unidade aparelhada (Unidade)	Estado	2,000	1,000	13,000	144.532
	Região Metropolitana	-	-	-	10.261
Total por Ação:		**2,000**	**1,000**	**13,000**	**154.794**

MONITORAMENTO DOS PROGRAMAS E AÇÕES DO PPA - 2010

Ações Orçamentárias / Não Orçamentárias

Atividades Produto (Unidade)	Regionalização	Execução Física Previsão PPA ano de avaliação	Realizado	A Realizar até o final do PPA	Execução Fínanceira Realizado
Fortalecimento da Gestão da Fundação de Vigilância em Saúde - FVS - 2399					
Código de Saúde implantado (Unidade)	Estado	1,000	1,000	-1,000	244.039
Revitalização dos Sistemas de Informações de Saúde na FVS-AM - 2400					
Óbito informado em relação ao esperado (Percentual)	Estado	80,000	-	-	13.967
Implantação da Gestão Estratégica de Recursos Humanos na FVS-AM - 2401					
PCCS implantado (Unidade)	Região Metropolitana	1,000	-	-	2.032